

ПОЯСНЕНИЕ К СТАНДАРТУ ШОТЛАНДСКОГО ТЕРЬЕРА

(STCA) *продолжение* в вольном переводе...

Анатомия, окрас, шерсть, движения, темперамент, «спаринг», оценивание...

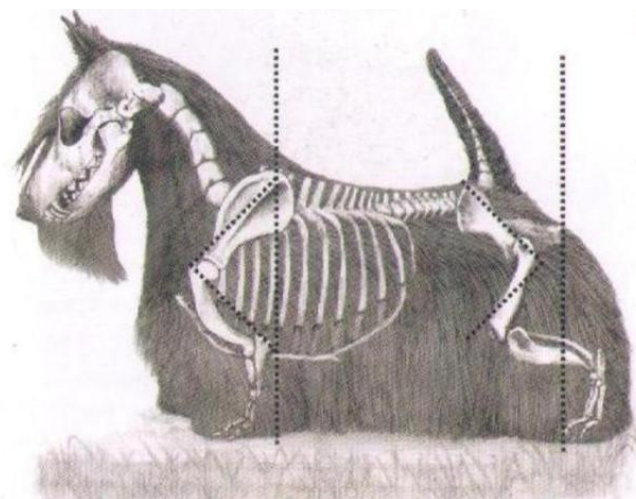
Как выглядит идеальный шотландский терьер?



Длинные лопатки расположены под углом до 45 градусов. Плечи почти такой же длины, как и лопатки. Когда лопатки и плечи правильной формы, можно провести прямую линию от холки до точки локтя передней ноги. Локти плотно прилегают к корпусу. Хорошо выраженная, выступающая передняя часть груди у шотландского терьера известна как киль. Глубокие ребра в форме сердца, если смотреть в поперечном сечении, грудная кость ниже локтя и посадка корпуса между передними лапами.

Почему это так важно? Почему грудь должна быть ниже локтя? Для чего ему нужен форбруст? Шотландский терьер должен быть способен пролезать в норы. С такой низкой посадкой, он сможет протолкнуть свое тело через нору и, находясь в норе, он сможет копать. Размещение грудины выше локтя, освобождает ноги для копания и придает собаке правильные рычаги. Расположение передних ног ниже широкой точки ребра, позволяет свободно перемещаться. Нижняя грудная кость позволяет собаке поддерживать тело во время рытья и создает больше места для сердца и легких. Она также позволяет ногам правильно их переставлять и сохранять свободу передвижения в норе. Скотч-терьеру нужно выбросить землю в сторону, а не под корпус.. Таким образом, незначительный постав лап носками врозь, традиционно считается более правильным для породы.


Относительно большие, мощные задние конечности имеют важное значение для шотландского терьера. Задние конечности должны быть достаточно сильными, чтобы с легкостью позволить шотландцу прыгать с камня на камень и тянуть добычу из логова. Широкие мощные задние конечности начинаются с хорошо изогнутых коленных суставах. Верхняя часть бедра идет резко от таза, образуя при этом угол 90 градусов между бедром и тазом. Нижние или другие мышцы бедра, должны также быть хорошо развиты и прочные. При оценке задней части шотландца нужно почувствовать широту и мощность со стороны и с тыла. Шотландец должен двигаться совершенно прямо и четко.



Если смотреть со стороны: у стоящей собаки линия, проведенная от точки крупа, опускается вниз и располагается перед пальцами задних лап. Если смотреть сбоку: скакательные суставы должны быть короткие и расположены совершенно вертикально при движении и в стойке. Идеальная задняя часть шотландца - мускулистая, выходящая

так далеко за хвост, как и передняя часть груди выступает за передние лапы. Прямой коленный сустав или более изогнутый - нежелательны.

Правильный постав передних отвечает за правильный постав задних конечностей. Это необходимо для механической способности при движении распределять центр тяжести и поглощать удары. Такое строение позволяет собаке достичь необходимой гибкости.
(МакДавел)



Верное расположение

«Коровий» постав

Слишком открытый постав

ШЕРСТЬ

Шерсть должна быть тяжелая, плотная, прилегающая. Она должна быть должным образом оттриммингована, чтобы показать правильность форм шотландского терьера. Собака должна иметь соответствующую стандартам шерсть, чтобы можно было определить текстуру и плотность. Длинная шерсть на бороде, лапах и на нижней части тела может быть несколько мягче, чем на корпусе, но не должна казаться мягкой и пушистой.

Нельзя переоценить важность правильной шерсти. Как и жесткий покрывной волос, так и густой подшерсток - является основой для породы шотландский терьер, поскольку они защищают собаку от раздражений во время работы, а также от суровых погодных условий. При проверке следует хорошо ощупать покрывную шерсть для того, чтобы определить правильную текстуру и плотность шерсти. Шотландский терьер - тип терьеров с двухслойной шерстью, с мягким, густым подшерстком, который достаточно трудно отделить, чтобы увидеть саму кожу. При проверке внешнего слоя, следует большим и указательным пальцем потереть шерсть, для того чтобы определить жесткость и правильную текстуру. Шерсть собаки должна быть достаточно длинной для того, чтобы формировать правильную текстуру. Шерсть не должна быть подстрижена и не должна раздуваться. Шерсть должна плотно прилегать и хорошо лежать вокруг мускулистого тела. Подшерсток должен быть мягче на ощупь.



Недостатки: Слишком мягкая и кудрявая шерсть


Цвет шерсти. Черный, пшеничный или тигровый - все эти варианты допустимы. Многие собаки с черной или тигровой окраской шерсти имеют вкрапления белых или серебряных волосков в шерсти, которые соответствуют стандартам и не является отклонением. Шерсть белого цвета разрешается на груди и подбородке, и только в незначительном количестве.



Собака с шерстью черного цвета



Собака с тигровой шерстью



Собака с шерстью пшеничного цвета

"Очень редко бывает, что хорошая собака имеет плохой цвет шерсти. Если бы мне принадлежала хорошая собака, я бы не забивал голову вопросом цвета ее шерсти." - А.Д. Ковле - питомник Альдорн


Собаки со всеми указанными окрасами, имеет абсолютно равные права и оценивается в соответствии со стандартами, которые описаны на предыдущей странице о текстуре шерсти. Это означает, что совершенно нет различий в экспертизе между сине-черным и коричнево-черным, нет предпочтений среди окрасов кремового, пшеничного, золотисто-пшеничного цвета или красно-пшеничного. Так же как и нет предпочтений среди многих оттенков тигрового. Вкрапление цвета, о которых говорилось выше, не должны толковаться, как клочки. Небольшое наличие шерсти белого цвета на подбородке и груди разрешены, но не считаются отклонением от стандартов. Эти пятна не должны превышать четверть размера той площади, на которой они расположены.

Следует, однако, иметь в виду, что существуют некоторые оптические иллюзии относительно цвета. Например, при тигровом окрасе, когда щеки светлого цвета может возникнуть видимость наличия грубой головы, чем у собаки тигрового окраса с более темной маской. Окрас лап у тигровых собак может создать иллюзию, что движения собаки недостаточно правильны. Собаки с пшеничным окрасом, которые имеют правильную темную пигментацию глаз, похожие на женщин, пользующихся подводкой для глаз. Темный ободок вокруг глаз на светлом фоне, создает иллюзию того, что глаз на вид гораздо больше.

Независимо от окраса, все должны иметь черный нос, черные круги вокруг глаз и темно-коричневые или черные глаза.

ДВИЖЕНИЯ

Движения шотландского терьера являются очень характерной особенностью для породы. Это не квадратная рысь или ходьба, что является желательным для длинноногих пород. Передние ноги не двигаются в точных параллельных плоскостях. В движении вытягивание передних конечностей происходит не строго прямо, а с некоторым небольшим наклоном вовнутрь для поддержания баланса и избегания так называемой походки «вперевалку». Движения должны быть свободными,

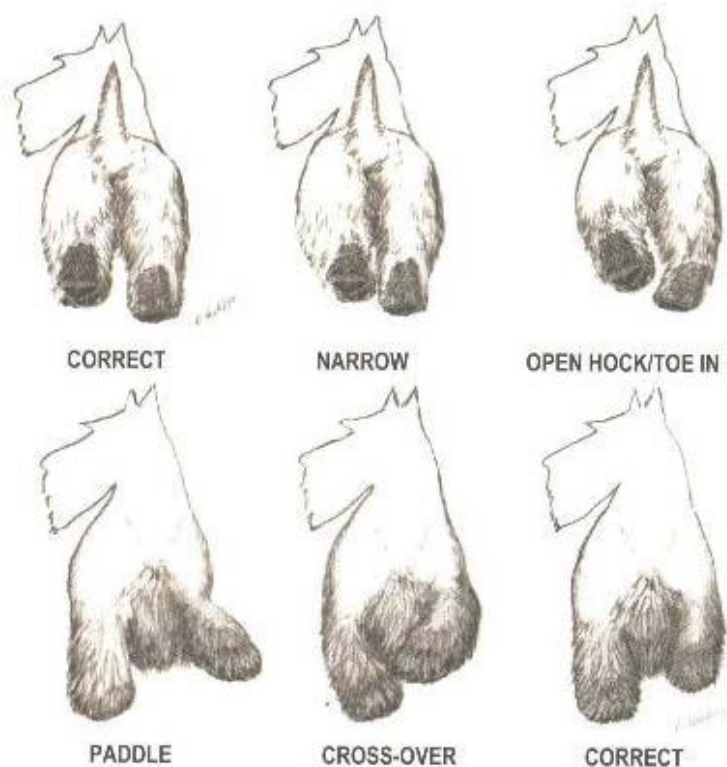


гибкими и скоординированными с мощным толчком задних и хорошим вымахом передних. Движения задних ног должны быть мощными и четкими, которые обеспечиваются сильной гибкостью коленного сустава и сухожилия. При быстрой ходьбе, коленные суставы должны сгибаться энергично. Во время движения собаки, спина должна оставаться твердой и ровной.

Движения являются решающим испытанием на типичность породы. Движения шотландского терьера являются уникальными для породы. Передние ноги совершают охватывающее движение и совершают почти незаметные «подвисания» для балансировки. Это, как полагают, возникает вследствие крупных передних лап и широкой груди. При движении с той же умеренной скоростью, описанной выше, пясти шотландца будут располагаться ближе друг к другу, чем его локти. В то время как шотландский терьер не проявляет во время движения черт спортивной собаки, он должен иметь хороший вымах вперед и соответствующие движения задних.

Внимание: Шаг не доходит до конца носа, но должен выходить за пределы груди.

Движение задних ног должно быть квадратными и четкими и при быстрой ходьбе. Как подколенные, так и коленные суставы должны сгибаться с энергичным движением. Движение должно быть свободным, с легким охватывающим движением передних лап, в то время как задние лапы должны двигаться с соответствующим толчком. Важно отметить, что собака, которая выше в лапах, двигается лучше в общем смысле. Но ЭТО нежелательно, и обусловлено отклонением от типа шотландского терьера.



Penalties:
Lack of reach or drive
Movement too wide or close in rear
Stiff or stilted movement

Благодаря широкой, глубокой груди и коротким лапам, которыми награжден шотландский терьер, законы равновесия требуют, чтобы передние лапы заходили почти внутрь, как только начинается движение вперед.

При оценке движений спереди обращаем внимание на видимое расширение передних лап, небольшой наклон передних лап, а также при движении вперед - без перемешивания или пересечения. Лапы быстро движущиеся при ходьбе не означают, что шотландский терьер движется верно, особенно на неровной поверхности. Низкий, правильно сформированный шотландец, имеет стелющиеся над землей движения.

Очень важно помнить, что движения задних должны быть абсолютно прямыми и четкими если смотреть с тыла, с хорошим гибким сгибом скакательных суставов. При оценке движения задних - задние ноги должны быть на одной линии с передними.

Недостатки:

Отсутствие зоны досягаемости или движения
Движения слишком широкие или сближенные сзади
Жесткая или неестественная походка

ТЕМПЕРАМЕНТ

Шотландский терьер должен быть живой и энергичный, но в тоже время непреклонен и устойчив. Он полон решимости и рассудительности, как говорят "хвост трубой", а в течение соревнований должен показать, как взрывную сторону своего характера так и самоконтроль.

«Судья не выберет Победителя и Лучшего представителя породы среди шотландских терьеров, который НЕ показал реальный характер терьера на соревнованиях».

Стандарты породы указывают степень важности именно темперамента. Что имеется ввиду под верным определением истинного темперамента терьера?

Шотландец гораздо умнее и кажется большим по размеру, чем есть на самом деле. По природе, он мужественный пес, наделенный острым охотничьим инстинктом. Будучи очень умным, достаточно волевым и преданным своему владельцу шотландец не относится с уважением к посторонним и едва будет терпеть внимание от незнакомцев. Следует заметить, что владельцы шотландских терьеров должны быть достаточно уверенными, чтобы любить собаку, которая открыто показывает свое превосходство. Судьи должны увидеть несколько особенностей шотландца при оценке: остановку или ход назад чтобы оценить ситуацию, «дрожащий шотландец» когда их морда зажата, скука от чрезмерного ожидания или повторения, агрессивные действия или отчужденность (даже во время соревнований). В старых английских стандартах указано: «У собаки должен быть вид, будто она хочет побежать куда ей хочется и делать, что ей хочется». Это все из-за его отличного темперамента, который часто можно увидеть в лучших проявлениях во время спарринга. Отсутствие желания в ринге является составной частью сложного характера шотландского терьера.

Шотландец должен быть бесстрашен, не строптив, но и не бояться ни человека ни животных. (Марвин)

Многие судьи, которые не осведомлены в стандартах породы шотландский терьер, не отдадут предпочтение лучшей собаке по той причине, что ее хвост не держится жестко. Но это не правильно... Это своенравная собака! Она не будет показывать то, что от нее хотят, если она этого не желает! Это не демонстрирует застенчивость или трусость, а показывает истинный характер шотландца, который отказывается делать то, что он не хочет делать. Считается, что судьи, специализирующиеся на породе, могут определить эту застенчивость по глазам собаки, и это должно быть критерием, а не желанием произвести эффект. (Марвин)

Он царь, лорд, главный и встретит вас как друга и равного себе, но не как слуга или лакей. Его верность, его лояльность и доверие можно получить только хорошим и справедливым отношением. (Пен- Бул)

Недостатки:

Неспособность держать уши, опущенный хвост;
Застенчивость или робость.

СПАРРИНГ

Цель спарринга: увидеть реальный характер терьера, который должен быть уверенным и достойным без признаков страха или робости.

Что следует увидеть: это уверенную, достойную собаку, которая не отступит от проблем. Во время спарринга собака должна взять себя в руки и предстать в полной боевой готовности! Хвост и уши должны также быть в боевой



готовности. Он должен стать в боевую стойку и защищать свое собственное пространство. Своим отведенным взглядом он может озадачить оппонента, якобы чтобы дать другим собакам возможность оставить свое достоинство незатронутым. Если его соперник не отступает.. он может начать лаять, но он сможет овладеть собой по команде хозяина. Во время спарринга никогда не стоит предоставлять полную свободу шотландцу, чтобы его поведение становилось неконтролируемым. После спарринга шотландец должен отойти с уверенным взглядом, полным силы и твердости, чтобы показать, что он уверенно показал свое превосходство, как настоящий джентльмен!

Указания по проведению спарринга:

- Не всех собак нужно приобщать к спаррингу для определения их позиции
- Разъединить заранее чрезмерно злобных собак
- Разделить на категории
- Объявить свои руководящие позиции
- Не позволяйте использовать других собак как приманку
- Нужно выделить достаточно времени для того, чтобы собаки заметили друг друга
- Запрещается соревнования между взрослой собакой и щенком
- Следует контролировать длину поводка для установления правильной дистанции между собаками
- Спарринг между 2-3 собаками - возможен
- Будьте уверены контролируя спарринг-процесс

КАК ПРАВИЛЬНО ОЦЕНИВАТЬ ШОТЛАНДСКОГО ТЕРЬЕРА

При первоначальном обходе собаки в ринге следует оценить общий вид и записать размер и пропорции. Следует оценить также параметры собаки, начиная с измерения длины спины, линии верха и общего баланса. Оцените вид задних лап собаки и переднюю часть груди. При осмотре на столе подтвердить, что ваши наблюдения были реальными, а не подчеркнуты искусственным грумингом.



Оценка головы

Следует осмотреть баланс и качество форм самой головы. Оценить голову можно поставив руки под мордой и черепом. Следует проверить глаза на их правильную миндалевидную форму и правильный взгляд. Осмотреть кости со стороны головы, они должны быть равны и прямые с изгибами. Верхняя часть черепа должна быть почти плоская или слегка выпуклая, но не

иметь формы яблока. Сравните длину от затылка до "стопа" и от "стопа" до конца морды, чтобы определить насколько они равны. При движении руки вверх в сторону скулы вы должны иметь возможность провести руку прямо к уху. Осмотрите уши. Они должны быть маленькие и расположены на голове так, что если смотреть спереди они не расставлены слишком широко. Глаза должны быть широко расставлены, маленькие, темные и миндалевидные. Положите большой палец между глазами, должен остаться небольшой промежуток. Положите руку под глаза и вокруг морды, чтобы убедиться, что она хорошо легла под глазами. Рот должен быть хороший и широкий, с сильной квадратной челюстью. Обратите внимание, что прикус должен напоминать форму ножниц.

Оценивание тела

При проверке передней части запустить руки вниз по шее, которая должна постепенно и плавно переходит в плечи. Лопатки должны быть хорошо отведены назад. Плечи должны быть почти равной длины и находиться примерно под прямым углом к лопатке. Локти должны быть расположены так, что, когда вы двигаете рукой вниз по лапе от плеча, вы не чувствуете, что локоть торчит. Обхватите лапы, чтобы нащупать соответствующие кости.

Изучите лапы, которые должны быть толстыми и хорошо закругленными .

Накройте рукой переднюю часть груди, чтобы убедиться, что она хорошо заполнена и проходит вперед. Опустите руку ладонью вверх между передними ногами, чтобы проверить надлежащую ширину грудной клетки. Разместите кулак под грудью. Грудинка правильной формы будет просто касаться верхней части кулака среднестатистического человека.

Ребра должны быть в форме сердца в поперечном сечении, хорошо изогнутые и глубокие. Шотландский терьер не должен быть коротко ребристым . Прощупайте между грудной клеткой и верхней частью бедра - поясница должна быть короткой и мышечной.

Бедра должны быть очень мускулистые с хорошо выраженными углами коленных суставов. Скакательные суставы должны быть короче в длине и параллельные друг другу.

Когда вы поднимаете шерсть вверх не должно быть видно кожи. Собака должна иметь густой подшерсток с жесткой и плотной верхней шерстью, также он должен иметь красивую текстуру и не должен быть сбитым.

Когда собака идет вам навстречу вы должны видеть 2 передние лапы, наклоненных слегка внутрь вокруг мощной грудной клетки. Во время хода собаки вы должны обратить

внимание на возврат всей ступни назад прямо вверх. Со стороны вы должны увидеть выход спереди и «выброс» позади. Верхняя линия должна быть на одном уровне как во время движения, так и в стойке. Хвост должен быть вверх. Движения должны быть эффективными, несмотря на короткие ноги и широту груди.

Шкала баллов:

череп 5
морда 5
глаза 5
уши 10
шея 5
плечи 5
тело 15
Лапы и движения 10
хвост 5
шерсть 15
размер 10
Общий вид 10
Общее количество баллов: 100

Эксперты по породе шотландский терьер должны учесть при экспертизе:

- Регламентированное проведение спарринга
- Запрет бросать или бежать за приманкой в ринге
- Понимание того, что это активная порода и нужно оценивать ее вовремя. Не следует заставлять собаку ждать внутри или снаружи ринга.
- Оценка каждой собаки на столе, а не на земле.
- Не стоит без оснований касаться собаки, поскольку, как известно, шотландцы являются серьезной, достаточно чувствительной породой и вряд ли стерпят близость от незнакомцев.
- Обеспечение тени для участников выставки и их собак
- Проявление вежливости при осмотре участников, поскольку шотландцы достаточно сложная порода для показа
- Обеспечение достаточно большого пространства для перемещения и экспонирования всех собак в выгодном свете
- Судейство всех цветов по одним стандартам
- Место для награжденных собак
- Понимание своего местоположения. Высокая трава, например, может создавать ложную иллюзию при оценке движений
- Вознаграждение за общее впечатление от породы, баланс и зрелищность показа шотландского терьера

Ключевые элементы в оценке породы шотландский терьер:


- Темперамент - проявление истинного темперамента терьера, без признаков застенчивости и робости

Key Elements of Scottish Terrier Type:

Temperament – shows true terrier temperament, no shyness or timidity.

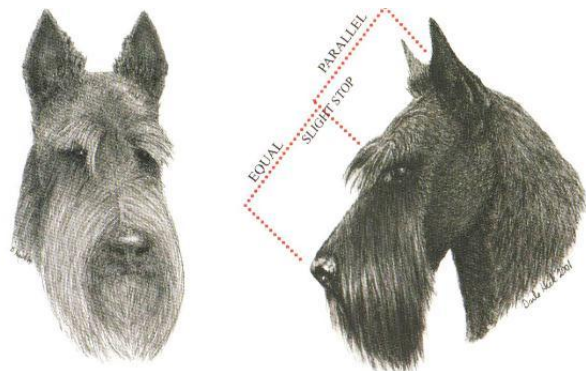


- Приземистость - глубокие конечности ниже локтя. Компактный от холки до хвоста, с точки груди до точки крупа. Выраженность передней часть груди и очевидный задний уступ визуально добавляющий в длине.



- Тяжелые кости для такого размера собаки

- Длинная голова - в пропорции с размером собаки, ширина черепа средняя, хорошее заполнение между глазами, хорошая прочность морды с крупными зубами



Равное расстояние от ушей до "стопа" и от "стопа" к носу. Линии должны быть параллельны.

- Движения являются уникальными для породы с короткими передними ногами, которые слегка наклонены внутрь при ускорении. В то время как задние ноги двигаются прямо. Правильно построенный шотландский терьер должен двигаться уверенно, несмотря на свои короткие ноги.

