


*Периодическое издание для любителей и энтузиастов породы «Шотландский терьер».*



## КЛЯКСА № 20

г.Москва

2005г.

# КЛЯКСА № 20/2005

периодическое издание для любителей и энтузиастов породы  
«Шотландский терьер».

## СОДЕРЖАНИЕ:

Ждем - дождались – экспорт – импорт - память	2
Пшеничное чудо, или знакомая порода в новом обличье. Кононенко И.	3
Вечная любовь. Румянцева Т.	4
Вы проиграли!	5
В гостях у... Интервью с Н.Шейниной	7
Отрывки из книги "Практическая генетика для собаководов"	9
Ответы на вопросы «Кляксы»	20
Результаты выставок	30
Кинологическая информация	39

## АДРЕС РЕДАКЦИИ

107241, Москва, Амурская, 50-1-11. Скоробогатовой Е.В.  
тел/факс (095) 145-01-18, тел/факс (095) 770-90-41

## РЕДАКЦИОННЫЙ СОВЕТ:

Редактор выпуска Ципкова Ирина [prostochudo@list.ru](mailto:prostochudo@list.ru)

Технический редактор Скоробогатова Екатерина [kennel@scottishterrier.ru](mailto:kennel@scottishterrier.ru)

**Размещение рекламной информации – 200 руб страница.**

Просим присылать рекламные макеты в формате Word, А4, результаты выставок в набранном варианте по образцу журнала – формат Word (количество собак не менее 8), интересные статьи о породе.

**Начинается подписка на 2006г. (4 номера), стоимость 150 руб.** Деньги просьба присылать почтовым переводом на адрес редакции. В сообщении к почтовому переводу обязательно указать, за что пересланы деньги.



Наш новый адрес:

Шотландские терьеры в России - сайт для профессионалов и любителей  
породы: [www.scottish-terrier.ru](http://www.scottish-terrier.ru),

Администратор сайта - E-mail: [info@scottish-terrier.ru](mailto:info@scottish-terrier.ru)

**ЖДЕМ:**

- 28.10.05 Гемма Стоунхендж Такоронте-Асентехо x Само Совершенство Карамелька (Волгодонск)  
 04.11.05 Гемма Стоунхендж Такоронте-Асентехо x Золотинка Царская Охота (Волгоград)  
 24.11.05 Гемма Стоунхендж Такоронте-Асентехо x Ромовая Леди (Саратов)  
 26.11.05 Penjetta Highland Ghillie x Клема Паломино Ефросинья  
 30.11.05 Perhaps Sex And The City x Филиците Браш Джастис

**ДОЖДАЛИСЬ:**

03.11.05	Penjetta Highland Ghillie x Скэрли Гермiona	2+1
20.11.05	Скайлайн'с Парадис Оранж Блоссом x Bel Efita Aira	1+5
25.11.05	Скайлайн'с Парадис Оранж Блоссом x Валалекс Роза	0+1
09.12.05	Скайлайн'с Парадис Оранж Блоссом x Nicolette от Скоробогатовых (Пермская обл.)	4+2
10.12.05	Скайлайн'с Парадис Оранж Блоссом x Gerda z Nobilevskoy Dolini	2+4
12.12.05	Penjetta Highland Ghillie x Севенти Севен Айс Кристал	3+3
20.12.05	Скайлайн'с Парадис Оранж Блоссом x Яутра Вейш Примьера	2+3
30.12.05	Verity's Zakousky x Афина Джасти Виктория	2+3
05.01.06	Adamant Aristokrat ot Bumage x Уника	2+1
07.01.06	Perhaps Sex And The City x Филиците Браш Мелоди'с Мун Лайт	1+2



**ПШЕНИЧНОЕ ЧУДО,  
ИЛИ  
ЗНАКОМАЯ ПОРОДА В НОВОМ ОБЛИЧЬЕ.**

Ирина Коноценко, питомник Отакар Элли

«Смотри, смотри, какой красивый скотчик идет. Ой, а это кто??» - такой вопрос чаще всего можно услышать на прогулке, если у вас на поводке сразу две собаки - черный и пшеничный скотч терьер. Действительно, широко распространенным этот окрас никак не назовешь. Сторонникам «классики» он кажется каким то «не скотчиным», другие считают, что уход за светлой шерстью отнимает слишком много времени и сил. Что касается меня, то я просто счастлива иметь такую собаку. Причина такой радости - необычный, как и окрас, характер этих собак. Кажется, солнышко не только позолотило шкурку, но и напитало лаской и весельем каждую клеточку скотчиного тела - несравненно более общительные, контактные и доброжелательные пшеники завоюют любое сердце! Мои бриндлы и черные, держащие в строгости всю округу - без драк, одним характером, были несказанно изумлены, что, оказывается, можно не только внушать окружающим о достоинствах горцев, но и общаться со всеми, как подростки после летних каникул. А уж как окружающие изумились, что их никто не строит, а позволили даже немного пройтись тут... с краю - Скоттиш Тауэр Армани, Масякыч, достойный представитель пшеничного клана, сломя голову летит к собакам - и не драться, нет, а знакомиться, отчаянно виляя хвостом. Хозяйка его дочери, Скоттиш Тауэр Бьяджотти фор Отакар Элли, Бася, рассказывают, что и представить не могли, что от скотча можно дожидаться открытого проявления любви. Бася, что называется, «на смерть залижет» любого, кто приблизился к ней на достаточное расстояние. Энергии в этих собаках хоть отбавляй - черный пес будет важно шествовать, стараясь уберечь свое шотландское достоинство, а пшеничный обалдуй за это время нарежет пять кругов, разроет кротиную норку, по ходу дела придушит какую нибудь живность, и чумазый, выскочит на вас совсем с другой стороны прогулки! Им нужно много движения, это правда. В детстве, примерно до года, это настоящая буря в пустыне, такая же сногшибательная. Но чего не простишь за эти черные плутовские глаза!

Сами сняв любовью, они ждут ее и от нас. Деликатность, свойственная скотчам вообще, тройное свойство пшеников. Их способность манипулировать хозяевами, ничего громко не прося и не настаивая, поражает. Вероятно, просто их эмоции видней, их легче воспринимать чисто визуально, и огорченный упрек черненького мы, может быть, и не заметим, а вот здесь такой номер не пройдет - черные глаза из под пшеничных бровей выразительно покажут нам, как низко мы пали в его глазах, не пойдя, к примеру, на двадцать пятый круг на прогулке.

Как видно из стандарта, окрас Шотландского терьера может быть черным, пшеничным, или составлять этаким микет из шерсти любых цветов и оттенков, так называемый «бриндл». В свою очередь, среди пшеничных собак, о которых мы сейчас говорим, можно встретить окрас как очень светлый, почти белый, но все таки пшеничный, так и огненно-красный, с почти коричневым подшерстком. У более светлых собак часто можно заметить осветление мочки носа вплоть до розовой, и слабый пигмент слизистых, а так же светлые когти. Более яркие собаки, наоборот, отличаются черной окраской всех положенных мест. Очевидно, что в разведении следует использовать собак с полным и сильным пигментом, независимо от окраса, подбирая пару к пшеничной суке. Важно, чтобы пигмент был ярким, только тогда можно надеяться не получить щенков с поросычьим носом, розовой обводкой вокруг глаз, бледно серым пигментом и нестабильной нервной системой.

Нормальной пигментации собака, и та меняет свой цвет в течение сезона. Яркие после тримминга концы остевого волоса отрастают, и ближе к корням имеют более

светлый цвет. Стоит все таки держать их в «тройной» рубашке, хотя самый яркий и насыщенный окрас бывает после полной разовой обработки.

Что касается косметического ухода за пшеничной шерстью, то, конечно, это не простое дело, если собака выставляется, впрочем, не сложнее ухода за выставочной собакой любого другого окраса. Шерсть у пшеников, как правило, очень жесткая, и скорее, даже, сухая, поэтому задача заключается в том, чтобы не позволять ей излишне обсыпаться. Ничего сложного здесь нет, главное, нужно придерживаться принципа-шампунь + кондиционер, ну, и конечно, комбинезон, летом от пыли, в другое время года от осадков и грязи. Не кажется большой проблемой после прогулки простирнуть комбинезон, а собаке ополоснуть лапки. Так мы уберем юбку от грязи. Моем раз в неделю, лично я использую Биогрум, полный комплекс, а после каждого мытья бороды и лап наношу на них небольшое количество миндального масла.

### ВЕЧНАЯ ЛЮБОВЬ.

Я родилась в большом семействе, в котором кроме меня были еще десять моих братишек и сестренек. Мы родились маленькими, слепыми и глухими, совсем беспомощными. Мама очень о нас заботилась, и скоро мы стали сами ее находить и много и вкусно кушать ее молочко.

Я – это щенок маленькой, но сильной и гордой собачки породы шотландский терьер, или скотти, как нас ласково называют.

Через несколько дней я стала слышать свою маму и ее хозяев, а через две недели увидела окружающий меня мир, пока еще небольшой, но с каждым днем мои познания о нем расширялись.

И вот настал день, когда к хозяевам стали приходить люди и увозить нас по одному к себе. Меня и моего братика привезли в квартиру, где мы двое должны были жить какое-то время вместе, а потом моего братика увезли в другой город.

У новых хозяев нам было очень весело, нас много ласкали, стали выносить гулять на улицу, где мы весело играли. Вместе с нами в квартире жил рыжий пушистый котенок, по кличке Чижик. Я очень любила играть с ним, таскала за шиворот по лестнице на прогулку и обратно. Мы с ним стали очень дружны.

А еще по квартире передвигались какие-то высокие столбы в шерсти, я не могла понять, что это такое, а так как я не привыкла чего-либо бояться, то и меня они не пугали.

На пришел момент, когда я смогла разглядеть, кто это еще живет с нами. Я увидела и без памяти влюбилась в этого красавца. Это был Акбар – восточноевропейская овчарка очень крупных размеров. Он тоже понял, как я его полюбила, и ответил мне щажобой, всегда оберегал меня, защищал и терпеливо переносил мои детские шалости.

Постепенно я прониклась такому уважению к моему кумиру, что сама стала охранять его от назойливого внимания других, даже службу по охране квартиры и дачи я взяла на себя. Наш скотч терьер только с виду маленькая и смешная собачка, на самом деле у нас очень крепкие челюсти с крупными зубами и мы очень не любим посторонних, а потому очень даже пригодны для охраны.

Мы никогда и нигде не появлялись врозь с моим любимым. Я не представляла себя и своей жизни без Акбара.

И вот настал самый черный день в моей собачьей жизни. Мой любимый Акбар скоропостижно умер. Не буду рассказывать, как я смогла справиться со своим огромным горем. А горе было в семье одно на всех. Хозяева тоже не могли себя представить без такой собаки, как Акбар.

Его похоронили на даче, под вишней. Мы с хозяйкой часто ходили туда и вместе вспоминали нашего друга.

Через некоторое время хозяева принесли в дом маленького щенка немецкой овчарки, девочку, и я серьезно занялась ее воспитанием. Ведь я старшая и очень умная собака. Илси росла очень быстро, стала гораздо выше меня, но во всем подчинялась мне. Мы

играли вместе, гуляли, но я никогда не забывала своего Акбара, его мне никто так и не смог заменить.

И я, и Илси несколько раз становились мамами. Илси никогда не была такой заботливой матерью, как я. Но появление щенков всегда отвлекало меня от грустных воспоминаний. Я была очень строгой матерью, и мои щенки были очень послушными.

Как бы не протекала моя дальнейшая жизнь, я никогда не забуду своего любимого Акбара, и память о нем останется во мне до конца моих дней.

Скотч терьер – Василиса-Скотти PS Василиса-Скотти, или наша любимая Васенька, умерла также на даче и мы ее похоронили рядом с ее любимым другом Акбаром под той вишней. Такой верной и вечной любви у собак мы просто не представляли. Людям бы поучиться глубине чувств у братьев наших меньших.

PPS Сейчас нашей Илси около 14 лет, в доме с нами живут еще три скотч терьера, и каждая из этих собак есть личность, со своими, только ей присущими качествами. А скотч терьер это особо богатая интеллектом собака. Чижик тоже жив, ему около 18 лет.

Румянцева Татьяна Владимировна,  
фанатично влюбленная в породу шотландский терьер.

### ВЫ ПРОИГРАЛИ!

ВЫ ПРОИГРАЛИ? ЭТО ВЕЛИКОЛЕПНО! Звучит несколько саркастично не так ли? Но подумайте о том, что это совсем неплохо быть побежденным. В действительности Вы гораздо большему учитесь проигрывая, чем побеждая. Еще не убеждены? Хорошо, я предполагаю, что никто в здравом уме не хочет проигрывать, и в зависимости от того, как Вы хотите продемонстрировать ваше отношение к проигрышу потеря может сделать Вас СЕРДИТЫМИ, АГРЕССИВНЫМИ, ГРУСТНЫМИ, РАЗБИТЫМИ, и даже РЕВНИВЫМИ! Какие события могут быть более тяжелыми для вашей психики, чем реальный проигрыш, когда Вы думаете о том, как они могли так со мною поступить. Итак, рассмотрим, когда проигрыш может быть полезен? Поговорим о выставке собак. Я предполагаю, что завоевание первого места должно начаться с понимания причины, почему Вы, вообще выставляете собаку. Вы можете назвать целую кучу причин, однако позвольте упорядочить наиболее важные из них.

1. Вы купили действительно хорошего щенка, и селекционер хочет, чтобы Вы его выставляли.
2. Вы купили действительно хорошего щенка, и Вы хотите выставлять его, потому что а)это выглядит забавным; б)у вас сильный дух конкуренции.
3. Вы разводите собак, и как селекционер, Вы хотите "сравнить" ваших собак с другими.
4. Вы разводите собак, и Вы хотите показать каждому насколько замечательны ваши собаки.
5. Ваши собаки лучше чем ... и Вы хотите доказать это.

Независимо от движущих вами причин все мы начинаем, как новички в спорте где требуется чтобы любители боролись с закаленными профессионалами без запретов и ограничений. Если Вы начнете верить всему, что услышите, то Вы бросите прежде, чем начнется первая выставка - и передадите собаку профессиональному хендлеру. Или, еще хуже, Вы начнете выставлять собаку, потерпите поражение - и затем решаете, что основная причина в непонятной Вам политике проведения выставки, и отдаете собаку профессиональному хендлеру. Профессиональный хендлер должен любить выставлять собак, он получает удовлетворение от завоевания победы, не говоря уже о том, что его образ жизни. Он стал экспертом посредством изучения, постоянной практики,

наблюдения и самосовершенствования. Он имеет возможность выбора качественных собак, и если он имеет хороший глаз, то выбирает лучшее. Иногда он тренирует собаку, которая не отличается особыми качествами, только, чтобы пополнить свои финансы или потому что владелец хочет отчаянно видеть свою собаку чемпионом. Его время расписано по минутам, поскольку хендлинг требует постоянного повышения навыков управления, знания людских качеств, и навыков собаки и проведения самого процесса обучения. Общение с клиентами также требует большого времени. Есть такие владельцы, которые просто не имеют никакого желания, или времени для выставки собственных собак, такие люди используют хендлера. Вы должны помнить, что настоящий хендлер посвящает большое количество времени повышению своих навыков и доводит хендлинг до уровня искусства! Выходы на ринг первое время могут показаться психологически страшными, но если вы выходите с ожиданием познать что-то новое, а не обязательно победить, удивительно сколько Вы узнаете из участия в нескольких шоу. Тогда, возможно, Вы заинтересуетесь в обучении в одном из многих классов по хендлингу, предлагаемых большинством собачьих клубов. Они обеспечат превосходную социализацию для вашей собаки. Вы должны узнать, чего ждать от судьи, других участников шоу, и вашего маленького пушистого друга непосредственно. Когда Вы проигрываете (обратите внимание, что я говорю «когда», а не «если») попытайтесь понять, почему это произошло. Не стоит обвинять политику судей, другого участника выставки или состояние Вашей собаки. Это не является оправданиями – если ваша собака не в форме - это прежде всего Ваша ошибка в том, как вы решили ее показывать на ринге. Если Вы провалились при выступлении на ринге – это Ваша ошибка! Если судья не любил Вашу собаку. Эй! Вы что заплатили за его точку зрения? Почему он должен любить Вашу собаку больше чем собак других участников выставки. Если другой участник выставки выругался на вашу собаку или вел себя в ринге достаточно агрессивно, он возможно нервный человек и в следующий раз попытайтесь не становиться с ним рядом или не выступать в одном ринге. Видите, Вы уже кое-что знаете. Если Ваша собака проиграла, потому что она была не так хороша, как чемпион, признайте этот факт. Если Вы не обращаете внимания на ошибки собаки, которую вы выставляете это доказывает, что Вы слепы и не можете представить собаку должным образом, так как не знаете, как уменьшить количество ошибок. Если Вы побеждаете,... ummmmmhhh! Это плохо. Значит Вам теперь уже нечему учиться. Вы имеете хорошую собаку, и Вы отличный хендлер, судья превосходен и все, что Вы должны дальше делать - поддерживать на высоком уровне хорошую работу. Правильно? Нет! Поскольку в следующий раз Вы можете проиграть, и затем ... вы начинаете искать оправдания, брать на себя ответственность и пытаетесь помять причину проигрыша. Трудно победить однажды, и потерять титул на похожем соревновании - ведь оценка очень субъективна, и судьи могут ошибаться. Каждый раз, когда Вы побеждаете, ваше самоуважение повышается и это делает все труднее и труднее возможность проигрыша - и когда Вы проигрываете, это становится серьезным ударом для вашей гордости. Проигравшие должны обратить серьезное внимание на свою собаку - независимо кого Вы будете спрашивать, люди очень любят критиковать чужих собак – особенно тех, которые доставляют проблемы на выставке. Спросите меня, я знаю! Конкуренты не будут щедры в похвале, поверьте мне, они надеются выиграть сами. Таким образом, делайте для себя вывод сами – какая собака является хорошей и помните то, что даже если собака является выдающимся чемпионом это еще ничего не значит. У Вас хорошая собака? Возможно, у нее нет достойных конкурентов, судьи некомпетентны, или Вы выставляли ее в дождливый день, в то время как другие отказались. Другой вариант - она была хорошо продекламирована, продвинута и выступает 45 раз в году – тем самым упрочивая свое влияние и увеличивая количество побед. Все, что я говорю подходит, если ваша собака находится в отличном состоянии, хорошо ухожена, хорошо обучена. Но предположим Вы продолжаете регулярно проигрывать, и на это есть свои причины. Вам надо понять и принять это. Прислушайтесь к друзьям, поговорите с судьями, и прежде всего, не будьте слепыми к своим ошибкам, которые постоянно возникают. Возможно я твердолобая, но

когда я начинала, я запоминала все нюансы, связанные с выставочными собаками в течение более года прежде, чем я поняла свои ошибки! Я взяла под контроль свои ошибки и заставила себя работать над их устранением. Иногда, я должна выставлять чужую собаку - трудно перебороть свою гордость, и не испытываешь особой радости - но это более легко чем альтернатива – проигрывать своей плохой собаке! Так присоединитесь к разрядам "учеников". Никогда не было выставки, где я не изучала бы что-нибудь новое: о хендлинге, о судьях и конкурентах. Когда Вы прекращаете обучаться, Вы должны прекратить заниматься выставками собак, потому что, когда Вы уже знаете все, в чем состоит ваша цель?

Doris Mondrit из журнала "ШИ-ТЦУ РЕПОРТ" 1992 год,  
перевод Ларина М.

## В ГОСТЯХ У...

Продолжаем нашу рубрику и сегодня мы поговорим с Натальей Шейниной – молодым и очень увлеченным заводчиком и владельцем питомника «Seventy Seven».

### Как все началось? Какие терьеры живут в Вашем доме?

Сначала я занималась восточно-европейскими овчарками. Я до сих пор предана этой породе – они охраняют моих маленьких терьеров и загородный дом. Моего первого скотч-терьера я завела в 1997 году. Он очаровал меня своим замечательным характером. Мне захотелось узнать больше про шотландских терьеров и родственные им породы. В 2000 году я завела вест-хайленд-уайт-терьера. В этом же году мы с мужем влюбились в силихем-терьеров, увидев их на выставке. Через год у нас были замечательные представители всех трех пород. С тех пор собак в нашем доме становилось все больше и больше. Пришлось построить им собственный домик за городом.

### Наташа, вы импортировали несколько собак, как они проходили адаптацию в новой стране? Возможно, есть смешные истории, связанные с этим.

Любовь к высокопородным собакам привела нас к покупке производителей за границей. В нашем питомнике живут скотч-терьеры из Чехии и Германии, силихемы из Швеции, Англии, Польши, Голландии, вест-хайленды из Чехии и Бельгии. Очень интересно наблюдать за уже сложившимися повадками наших «иностранцев». Первого импортного кобеля мы привезли из Швеции. Это замечательный силихем-терьер. Его нордический характер поразил нас с первой встречи. Он до сих пор отказывается выполнять команды по-русски. Нам повезло, что мы выучили шведские команды – их он выполняет беспрекословно. А наш новый кобель скотч-терьера, импортированный из Чехии, категорически отказывается ходить по земле. Его брезгливость просто удивительна - даже в туалет он ходит на дощатом настиле или на асфальте.

Благодаря нашему увлечению собаками у нас появилось много друзей за границей. Пожалуй, это одно из самых больших преимуществ занятия собаководством – когда в любой стране тебя рады встретить друзья и единомышленники. Появилось много знакомств и в России.

Телефон звонит без умолку, и порой к нам невозможно дозвониться с первого раза.

### Чем кормите? И сколько раз в день? Какие корма предпочитаете? Обязательно ли даете витамины?

Для кормления собак я пользуюсь сухими кормами («Nutro Choice», «Proformance»), добавляя в них немного мясных консервов для улучшения аппетита. Собак я кормлю два

раза в день, обязательно даю им витамины группы «В». Мне очень нравятся витамины фирмы «8-in-1» (собаки их с удовольствием едят сами) и масла фирмы «Vetzyme». Два раза в год (период весна и осень) мои собаки получают минеральную подкормку. Это «Кальциди» и подкормка серии «Цамакс». Так как в нашем питомнике много собак, и они гуляют в вольерах, то приходится регулярно в профилактических целях давать глистогонное (каждые четыре месяца). Чаще всего мы используем «Азинокс плюс», «Дронтал плюс» и «Триантелм». Я их чередую. Также особое внимание мы уделяем обработке помещений и места выгула. При большом скоплении животных это обязательная и очень важная процедура.

**Как часто вы работаете с шерстью Ваших питомцев? Вы можете назвать какие-то климатические факторы способствующие и отрицательно влияющие на шерсть? Как Вы думаете, есть ли какие-либо различия груминга скотчей разных окрасов? Какой косметикой пользуетесь? Возможно, есть какие-нибудь рекомендации или пожелания? Поделитесь, пожалуйста, своими наблюдениями.**

Я сама тримминую моих собак. Различия в тримминге скотчей, силихемов и вест-хайлендов невелики. В стрижке корпуса отличий не много, но стрижка головы разных пород отличается очень сильно. Правильная стрижка головы придает каждой из пород неповторимость и индивидуальность, а также подчеркивает выражение и породность. Структура шерсти скотчей более жесткая; у силихемов больше подшерстка, и ость имеет небольшой излом; шерсть вест-хайленда прямая, но менее густая, чем у скотча. Поэтому тримминг каждой собаки отличается потраченным на нее временем. Уход за украшающим волосом одинаков. Пшеничный и тигровый скотч-терьеры требуют более тщательного и аккуратного груминга, чем их черные собратья, так как все огрехи тримминга на светлых собаках более заметны. Недостатки груминга черной собаки можно скрыть правильной укладкой. Шерсть выставочных собак необходимо все время поддерживать в форме, поэтому приходится их подщипывать каждые две-три недели в зависимости от того, насколько быстро собака обрастает. Мою своих собак не чаще раза в месяц. Обязательно сушу и отчесываю под феном. Каждую неделю пробрызгиваю украшающий волос увлажняющими кондиционерами без смывания, так как воздух в доме сухой из-за начавшегося отопительного сезона, в летний период это можно делать чуть реже. На скотчах можно использовать непосредственно масла («порковое», «жожоба», «авокадо» и т.д.), однако на белых собаках это неприемлемо, так как их шерсть может потерять белизну. Раз в месяц я подстригаю собакам когти и чищу им уши каплями фирмы «Vetzyme» и лосьоном для ушей фирмы «All System». Так как уши силихем-терьеров висят, им необходимо раз в два месяца выщипывать волосы, растущие в ушной раковине. Если у собаки возникают проблемы с ушами, я использую «Отибиовин», «Баксоцид П» и «Аурика» - отличные средства для борьбы с отитами.

Для ухода за своими собаками я пользуюсь косметикой «All System», а также кондиционерами фирмы «Iv-Sen-Bernard» и «Жидкий шелк» фирмы «Pet Silk».

**По какому принципу выбираете будущих владельцев для щенков?**

Больше всего в разведении собак меня привлекает забота о маленьких щенках. Нет ничего чудесней, чем смотреть на то, как щенки растут, взрослеют, как у них открываются глазки, как они встают на ножки и пытаются впервые рычать и лаять. Мой маленький сын очень любит придумывать щенкам имена и играть с ними. Он очень расстраивается, когда мы отдаем щенков их новым владельцам - похоже, он был бы счастлив, если бы мы всех оставляли себе. К сожалению, это невозможно - каждому щенку надо найти новый дом и заботливых владельцев. Со всеми хозяевами наших щенков мы поддерживаем дружеские отношения. Кого-то так же, как и нас в свое время, увлекает выставочный азарт,

захватывают эмоции, появляются новые знакомства. При выборе хозяина для малыша я полагаюсь на интуицию, и обычно она меня не обманывает.

## Отрывки из книги "Практическая генетика для собаководов" Малькольма Б. Уиллиса (продолжение, начало в №19)

### Выбор племенного кобеля

#### Значение и важность кобеля

С точки зрения генетика, кобель ничуть не более важен для будущего потомства, чем сука. Щенок наследует от обоих родителей по 50% их генов, так что вклад кобеля и суки в их совместное потомство абсолютно равен. В любом отдельном случае 50% генов, унаследованных от одного из родителей, подобраны лучше, чем 50% генов от другого родителя, но здесь нет никакой закономерности в отношении кобелей и сук.

Заявления типа "Собака наследует от суки характер, а от кобеля - экстерьер" абсолютно необоснованны, хотя в отдельных случаях собака действительно проявляет характер матери и экстерьер отца. Собаки одинаково наследуют свойства от обоих родителей, так что и кобель, и сука равно влияют на щенков. Однако, в собаководческих терминах, кобель является значительно более важным, чем сука; племенных кобелей нам нужно намного меньше, чем сук, и мы можем более тщательно их отбирать. Более того, кобель за свою жизнь может иметь намного больше щенков, чем любая сука. Тем самым, влияние отдельного кобеля на общее состояние породы намного сильнее, чем влияние любой отдельной суки, если только она не произвела несколько уникальных сыновей. С другой стороны, приобретаемые характеристики могут быть получены щенками от матери, в то время, как отца они могут никогда не увидеть. Однако, приобретенные черты являются составной частью поведения, и их не следует смешивать с врожденными свойствами.

Возьмем в качестве примера породу, где средний помёт составляет пять щенков и каждый год прибавляется 15 тысяч щенков. Предположим, что каждая сука дает всего один помёт ежегодно. Тогда для достижения цифры 15.000 щенков нам потребуется 3.000 сук. Эти 3.000 сук в свою очередь требуют относительно небольшого числа кобелей. Взяв в качестве основы статистические данные германских клубов немецких овчарок, мы получим, что ведущий производитель породы имеет до 60 вязок в год. Таким образом, нам достаточно 50 производителей. 50 лучших производителей породы представляют собой намного лучшую группу, чем 3000 лучших сук. Учитывая, что каждый кобель становится в год отцом  $60 \times 5 = 300$  щенков, в противоположность суке, рожающей в год 5 щенков, мы видим, что в породе кобели имеют намного большее значение, чем суки. Конечно, в реальности породы, в которых ежегодно прибавляется 15.000 щенков, используют больше, чем 50 кобелей-производителей, и некоторые суки приносят по два помёта в год, но общая тенденция от этого не изменяется.

Например, у молочных пород домашнего скота до 75% генетического материала предоставляют самцы, получившие его от своих отцов и матерей. Меньшее влияние оказывают отцы самок и совсем незначительное (порядка 5%) - матери самок. У производителей потомства эти цифры несколько отличаются, но тем не менее основное воздействие на породу оказывают гены родителей будущих производителей.

На уровне отдельной собаки, нам не следует чрезмерно увлекаться важностью кобеля-отца, но на уровне породы очевидно, что кобели существенно важнее, чем суки. Развитие породы больше зависит от нашего правильного подбора кобелей, чем от подбора сук. На уровне отдельного питомника суки обладают исключительно большим значением, но даже здесь средняя сука менее важна, чем средний кобель. Во многих случаях питомники, особенно небольшие, содержат только сук. Слабая сука, производящая по шесть слабых

щенков в год, не приносит пользы породе, но слабый кобель, производящий 60 и более щенков в год, может принести породе неопределимый ущерб.

### **Необходимые качества кобеля-производителя**

#### **Плодовитость и половое влечение**

Для любого производителя выдвигаются определенные общие требования. В первую очередь, такой кобель должен быть плодовит и обладать половым влечением. Плодовитость и половое влечение не всегда встречаются вместе. Кобель может обладать огромной тягой к сукам, но оставаться при этом бесплодным; другой кобель может быть крайне плодовит, но слабо заинтересован в суках. Оба качества крайне желательны для кобеля-производителя, а плодовитость принципиально необходима, так как бесплодный кобель не может производить потомство.

На плодовитость и половое влечение в некоторой мере влияет наследственность, однако оба этих качества обычно наследуются достаточно слабо. Активный производитель далеко не всегда приносит столь же активное потомство; точно так же, плодовитый кобель не всегда дает плодовитых щенков. Следовательно, нам будет неразумно выбирать кобеля, основываясь на этих качествах его отца. Когда речь идет о плодовитости и половом влечении, заводчик должен оценивать каждого кобеля по его собственным достоинствам, больше внимания уделяя самой собаке, чем ее предкам.

К счастью, собака - весьма плодовитый биологический вид. Примерно в 75% вязок можно ожидать появления щенков. Это очень высокий показатель, особенно если учесть, что заводчики не всегда вяжут своих сук в наиболее благоприятное для них время. В целом, плодовитость у кобелей начинает расти примерно с 9-месячного возраста (возраст наступления половой зрелости) и до возраста 24-36 месяцев, после чего плодовитость остается неизменной примерно до 8-летнего возраста. После этого момента плодовитость кобелей обычно начинает падать, хотя отдельные производители могут оставаться плодовитыми до 10 лет и более. Половое влечение также обычно растет с возрастом. Молодые малоопытные кобели часто обладают более слабым влечением, чем опытные собаки, но из этого правила можно найти огромное число исключений. Зачастую активные производители теряют интерес к сукам, в то время, как другие сохраняют высокую активность до самого преклонного возраста. Собакам тоже приходится многое выяснять о сексе на своем опыте, и одни учатся быстрее, а другие - медленнее!

Некоторые кобели могут обладать большим интересом к сукам, следовательно, высокой половой активностью, но их возможности ограничены в силу неудачной вязки, при которой собака повредила свой пенис. Повреждение может быть временным и неопасным, но его психологическое воздействие на кобеля может длиться годами. Таким образом, мы видим, что для того, чтобы избежать подобных проблем, следует помогать молодым кобелям при их первых вязках. Даже опытные взрослые производители иногда нуждаются в человеческой помощи, особенно когда имеют дело с неопытными суками. Встречаются в человеческой помощи, особенно когда имеют дело с неопытными суками. Встречаются собаки, обладающие сильным половым влечением в присутствии владельцев-женщин, но если на вязке присутствует мужчина, кобель начинает терять интерес к суке. Об этом явлении должен помнить каждый владелец; от правильного выбора лиц, присутствующих при вязке, может зависеть ее исход. Некоторых сук труднее повязать, когда рядом с ними находится взволнованный владелец; этот фактор тоже следует всегда принимать во внимание.

Крипторхизм отрицательно влияет на плодовитость. Односторонние крипторхи менее плодовиты, чем полноценные кобели, а двусторонние крипторхи стерильны. Высокоинбридные собаки могут быть менее плодовиты, чем обычные, но это зависит как от степени инбридинга, так и от самой собаки. При составлении любых племенных программ следует избегать крипторхов и с осторожностью использовать высокоинбридных кобелей, если их плодовитость не проверена заранее.

Различные заболевания являются потенциальной причиной стерильности. Производителей (а также племенных сук) следует регулярно подвергать тестам на

плодовитость. В некоторых странах перед вязкой от собак требуют сертификаты, подтверждающие их здоровье.

### **Свойства характера**

Характер является крайне важным свойством собаки, которое следует всемерно учитывать при племенном разведении. Ни в каком случае нельзя допускать племенного разведения от нервных или чрезмерно агрессивных производителей. Большинство собак всю свою жизнь остаются домашними любимцами; даже выставочные собаки проводят в доме намного больше времени, чем на выставках. Я бы даже сказал, что термин "выставочная собака" не описывает вид деятельности собаки, в отличие от терминов "охотничья" или "полицейская собака", а скорее указывает на то, что собака выставляется на ринге с целью сравнения с конкурентами, с тем, чтобы определить, кто из них более достоин являться производителем. Стоит помнить, что выставки не являются самоцелью.

Какой бы породой вы ни занимались, все ваши племенные собаки должны обладать ровным характером. Нервные собаки всегда могут из страха наброситься на кого-либо либо запаниковать в ответственной ситуации. Существует мнение, что ровный характер необходим не для всех пород, что мелкие домашние собачки не обязаны обладать спокойным характером. Очевидно, это неверно. Пугливая собака всегда вызывает сложности, будь то доберман или же шпиц. Таких собак не стоит использовать в качестве производителей. Впрочем, невозможно спорить с тем, что пугливый пес декоративной породы намного менее опасен, чем пугливый сторожевой пес. Возможно, собака проявляет трусость не из-за врожденных черт характера, а в силу приобретенных свойств, но доказать это сложно. Поэтому если вы не полностью уверены, что имеете дело с приобретенным свойством, то пугливых и нервных собак необходимо исключать из любых племенных планов. То же самое относится и к агрессивным собакам, хотя в этом случае следует различать агрессивность по отношению к людям и к другим собакам. Это разные черты характера, и они не всегда встречаются вместе.

Для того, чтобы на собаку можно было положиться, она должна обладать ровным характером. Такая собака может являться доминантной; в рабочих породах я лично предпочитаю держать собак типа альфа, но при том условии, что я обладаю достаточным опытом, но есть огромная разница между потенциальным лидером стаи и собакой, бросающейся на всех проходящих мимо. Неправильное воспитание в щенячьем возрасте может привести к излишней доминантности, в результате чего собака будет пытаться контролировать все, что происходит в вашем доме, но в этом вина того, кто воспитывал щенка, ибо в хороших руках такой проблемы бы не возникло. Однако, должен отметить, что малоопытным владельцам не стоит приобретать собак типа альфа, и ответственность за такие покупки лежит целиком на заводчиках. Любой заводчик в состоянии оценить потенциальных альф в помете и советовать неопытным владельцам избегать таких щенков в своем выборе.

Кобель-производитель должен обладать уравновешенным характером. Племенные организации иногда проводят тестирование на это качество. Это во многом схоже с той ситуацией, когда собаки, предназначенные для выполнения некоей конкретной работы, проходят тестирование на способность к такой работе. Встречаются заводчики, которые утверждают, что поскольку они никогда не ходят на охоту, то их гончим или легавым не нужны охотничьи навыки. Я сам знал нескольких владельцев пастушьих колли, которые называли своих собак "выставочными" и оправдывали этим полное отсутствие у своих питомцев пастушьего инстинкта. Я готов согласиться с тем, что не всякий имеет возможность использовать свою собаку в тех целях, для которых была создана порода, но при этом я считаю, что основные инстинкты рабочих и служебных пород должны сохраняться всегда, а использование особей с утраченными рабочими инстинктами в племенном разведении - это самый верный способ погубить породу.

Я сделаю единственное исключение из вышесказанного - для бойцовых собак. Породы, выводившиеся в качестве бойцовых, не имеют места в собачьем обществе, так как сама

идея собачьих боев противоречит самой природе собаки. Бои до смертельного исхода, которыми увлекаются люди, абсолютно чужды волкам; в стае имеются ритуалы доминирования и подчинения, которые сводят реальные бои к минимуму. Выведение пород собак с единственной целью драться между собой до смерти является не только противозаконным (в большинстве стран), но и противоестественным. Некоторые бойцовые породы обладают столь нарушенной психикой, что воспринимают обычную игру как вызов на бой. Такие собаки могут производить ложное впечатление как на других животных, так и на людей, что увеличивает их социальную опасность. Напротив, выведение большинства рабочих пород (охотничьих, пастушьих, охранных, сторожевых) основывается на развитии и модификации некоторых врожденных инстинктов и качеств собак. Развитие бойцового инстинкта противоестественно. Я не вижу смысла в разведении бойцовых пород и считаю необходимым запретить подобную деятельность. Однако, следует понимать, что сторожевая и бойцовая собаки - это не одно и то же. Я убежден в том, что все производители должны обладать уравновешенным характером и, если возможно, хорошими задатками в той области, для которой выведена их порода (если, конечно, они принадлежат к рабочим или служебным породам). Я также убежден, что характер является наиважнейшим критерием, по которому можно оценивать производителя, и что ни один кобель с плохим характером, обладая даже безупречным экстерьером, не должен быть допущен к племенной работе.

#### **Физические свойства**

Помимо свойств характера, заводчик стремится наделить потомство своих производителей экстерьером, наиболее близким к идеальному стандарту породы. Если такой стандарт проработан достаточно тщательно, то в нем отображен исключительный представитель породы. Большинство стандартов, составленных английским Кеннел-клубом и принятых позднее с небольшими изменениями во многих других странах, составлены слишком кратко и поэтому не могут служить подробным описанием идеальной собаки, хотя из этого правила есть и отдельные удачные исключения.

Второе свойство стандарта породы - стремление поощрять в собаке те черты экстерьера, способствующие выполнению тех задач, для которых и выводилась порода. Физическая красота собаки - это замечательно (хотя красота зачастую зависит не от собаки, а от того, кто смотрит на нее), но черты экстерьера должны также повышать работоспособность породы.

Стандарты, стремящиеся к достижению крайностей, нежелательны, как и описания свойств экстерьера, приводящих к возникновению дефектов. Описания типа "Голова - чем крупнее, тем лучше" вредны хотя бы потому, что в итоге приводят к сложностям при рождении щенков. Возьмем, например, стандарт бернской пастушьей собаки. В нем утверждается, что "грудная клетка должна находиться на уровне не выше локтевых суставов". Если следовать такому стандарту, то грудная клетка, опущенная существенно ниже локтевых суставов, не только не вредна, но напротив, весьма желательна для собак этой породы. Таким образом, грудная клетка, почти касающаяся земли, абсолютно соответствует этому стандарту, хотя на самом деле такая собака является уродом. Вне зависимости от любых стандартов, высота грудной клетки не должна превосходить 50% от полного роста собаки, а для большинства рабочих и служебных пород идеальным является вариант, когда грудная клетка поднята немного выше локтей.

Подробное рассмотрение плюсов и минусов стандартов различных пород не входит в цели настоящей книги. Однако, каждый заводчик должен хорошо понимать стандарты своей породы. Я встречал людей, которые могут прочесть эти стандарты буквально по памяти, но не понимают реального значения всех этих цифр. Когда такому человеку приходится проверять живых собак на соответствие стандарту, он, как правило, не способен выполнять свою задачу. Понимать стандарт - означает уметь пользоваться им как инструментом для сравнения отдельных свойств экстерьера любых конкретных собак. Это умение требует некоторых познаний в анатомии и понимания анатомических законов.

Если, к примеру, у собаки слишком короткое предплечье, как это повлияет на ее походку? На что влияет чрезмерно вытянутый корпус? Вынесенные далеко вперед передние конечности? Излишний вес? На эти и на многие другие вопросы заводчик должен уметь отвечать, если он хочет понять стандарт своей породы и оценивать с его помощью потенциальных производителей (либо племенных сук).

Каждый производитель должен обладать выдающимся экстерьером. В худшем случае, такая собака может обладать оценкой "Очень хорошо". Использовать для племенного разведения собак с худшими оценками бессмысленно. Для редких пород с низким средним стандартом, где собаки малочисленны и практически не существует выдающихся производителей, могут быть сделаны исключения. В остальных случаях заводчик всегда должен выбирать наилучших собак.

#### **Выбираем производителя**

##### **Индивидуальный подход**

Выбор племенной суки мы обсудили в одноименной главе. Выбор производителя больше зависит от суки, которую предстоит повязать, чем от самого кобеля.

Ни один, пусть даже самый лучший, производитель не может идеально подходить для любой суки. Обычно суку привозят к кобелю, а не наоборот; поэтому именно владелец суки решает, с тем или иным кобелем стоит ее повязать. Владелец производителя может предъявлять определенные требования к потенциальным партнерам по вязке. Все вы видели небольшой пункт в карте производителя: "Может использоваться для вязок с суками, одобренными владельцем". К сожалению, на практике понятие "одобрить" означает получить утвердительный ответ на вопрос "Вы готовы заплатить за услуги моего кобеля?" Истинному заводчику, конечно, потребуется намного больше.

Любой владелец кобеля-производителя должен составить для себя список критериев, по которым будет оцениваться каждая сука. Истинный владелец производителя заранее проводит своего любимца через различные тесты, необходимые для его конкретной породы. Если для его породы работает глобальная система оценки (смотри главу "Исследования породы"), то его кобель прошел процедуру оценки и получил 1 либо в худшем случае 2 класс. Когда вам принадлежит производитель, обладающий выдающимся экстерьером и темпераментом, прошедший все необходимые генетические тесты, вы не станете иметь дело с суками, уступающими ему по каким-либо основным параметрам.

Истинный заводчик откажется иметь дело с сукой, не прошедшей основных тестов. Если для породы работает глобальная система оценки, то он в самом худшем случае требует от сук оценок "класс 2". Суки, не соответствующие его стандартам, не используются для получения потомства от его производителя. Здесь можно утверждать, что в таком случае эти суки будут в итоге повязаны другими, менее качественными производителями, имеющими более покладистых хозяев, и это не пойдет на пользу породе. Отчасти это верно, но тем не менее каждый заводчик должен определить для себя нижние границы качества суки и никогда не заходить за них. Тот аргумент, что ваши коллеги могут иметь в этом вопросе более низкие стандарты, чем вы, скорее призывает к введению глобального контроля за вязками, а не к понижению стандартов до наименьшего общего знаменателя.

Таким образом, владелец производителя должен отказывать хозяевам сук, которые не соответствуют выработанным им стандартам. Но если сука прошла с положительным результатом все положенные тесты, означает ли это, что вы должны соглашаться на вязку? Правильный ответ - нет, не означает. Если сука отвечает вашим минимальным требованиям, это только начало более внимательного ее изучения. Начиная с этого момента вам следует тщательно изучить как экстерьер, так и характер суки, а также ознакомиться с ее родословной.

Она может иметь оценку "Отлично" или "Очень хорошо" и обладать прекрасным характером, но этого, самого по себе еще недостаточно. Следует выяснить, не обладает ли она каким-либо дефектом, присущим также и вашему кобелю либо его потомству. К



примеру, предположим, что ваш безупречный производитель имеет плохие углы передних конечностей, и вы, его владелец, знаете, что этот дефект передается и его щенкам. Чего вы добьетесь, если повяжете его с сукой, обладающей сходным дефектом передних конечностей? Не обязательным, но вполне вероятным результатом этого могут быть щенки с очень плохими передними конечностями. Вам незачем идти на такой риск. Ни одно из заинтересованных лиц: владелец производителя, владелец суки, хозяин будущих щенков, не получит выгоды от скрещивания собак с одинаковыми дефектами.

Что можно сказать о родословных? Вам не следует обращать на листы бумаги больше внимания, чем на живых собак, но при условии, что экстерьер и характер суки удовлетворяют вас, родословной все же стоит уделить внимание. Не является ли сука близкой родственницей вашего кобеля? Зачастую в скрещивании близкородственных собак нет ничего плохого, но иногда общий предок у вашего кобеля и суки может привести к нежелательным генетическим проблемам, особенно если известно, что ваш кобель передает своему потомству некий дефект. Или же, например, в родословной суки может содержаться несколько линий, тянущихся от собак, страдавших эпилепсией. Как владелец производителя, вы вправе избежать подобного риска. Все зависит от породы и от вашего знания родословных, но существуют некоторые дефекты, которых стремятся избежать подавляющее большинство владельцев. Следовательно, риск их появления следует оценивать с удвоенным вниманием, и при необходимости консультироваться с опытным генетиком. Мы не можем избежать при вязке любого риска, но в наших силах свести его к разумному минимуму, и одно из средств для этого - изучение родословных.

Сказать "Откажитесь от этой вязки" легко. Как генетик, я часто сталкиваюсь с просьбами дать оценку той или иной будущей паре, и если я говорю "нет" и владелец следует моему совету, то вязка не происходит и уже невозможно определить, был ли я прав. Это слишком легкий путь. Я убежден, что владелец зачастую должен идти на некоторый риск, хорошо обдумав и взвесив все "за" и "против", а также обсудив все возможные исходы. Разведение собак - само по себе рискованное занятие, ибо генетика во многом основана на случайности. Если вы проявляете сверхосторожность, то избежите как риска, так и успеха. Я уроженец Йоркшира и любитель игры в крикет. Я ненавижу проигрывать. В бытность свою капитаном команды мне зачастую приходилось намеренно сводить игру к ничьей, чтобы избежать риска поражения, но иногда приходится идти на этот риск, чтобы добиться наиболее значительной победы. Так и в собаководстве. Иногда вы вынуждены рисковать, хотя бы затем, чтобы прояснить мучающий вас вопрос "а что, если". Но вам никогда не следует идти на неоправданный или неприемлемый риск, и всегда стоит помнить о том, что вы тоже можете проиграть.

### **Порода**

Существует значительная разница между выбором производителя в расчете на конкретную суку и для общего улучшения породы. Ваш кобель может быть абсолютно неподходящим для определенной суки, но при этом внести неопределимый вклад в развитие породы, так как в нем представлены свойства, которые в породе почти не встречаются. И напротив, кобель может дать прекрасные результаты при определенных вязках, но по большому счету он будет являться бесполезным для развития породы. Если вы ищете производителя для определенной суки, вам нет смысла приобретать кобеля, когда вы можете просто заплатить за его услуги. Намного разумнее потратить 250 фунтов на услуги производителя, чем покупать его за 3000 фунтов для разового использования. Выбор производителя - всегда игра со случаем, и дешевле заплатить за свою ошибку 250 фунтов, чем три тысячи.

Однако для любой породы могут настать времена, когда в собаках поголовно отсутствует то или иное качество либо распространен определенный дефект. В такой ситуации необходим производитель, обладающий недостающим качеством или, соответственно, лишенный дефекта. Если такой кобель существует, то его владельцу можно только позавидовать, ибо его услуг будут требовать все опытные заводчики, нуждающиеся в

здоровых генах для потомства своих сук. Если такой кобель принадлежит вам, то с его помощью вы можете заметно оздоровить всю породу в целом. Но что делать, если такого кобеля не существует в стране? Тогда его необходимо найти за рубежом и импортировать. Вы можете ввозить немецкую овчарку из Германии в Британию, эрдельтерьера - из Британии в США, японскую акиту - из США в Австралию; основной принцип всегда остается неизменным, даже если собаки вашей породы в разных странах непохожи друг на друга.

Предположим, у собак вашей породы отсутствуют некие свойства, но имеются определенные дефекты, и во всей стране нет производителей, способных исправить ситуацию. Остается ввозить собаку из-за рубежа. Где вы будете искать ее в этом случае? Правильного ответа, годного для любых пород, просто не существует. Имеется распространенная точка зрения, что наилучших собак следует искать в стране, где первоначально была выведена порода. Зачастую это мнение верно, но не во всех случаях. Разумеется, лучших немецких овчарок вы найдете в Германии, но там собраны ее все лучшие представители породы. Хороших бернских пастушьих собак можно найти в Швейцарии, но выдающиеся особи встречаются и в Дании, и в Германии. В Германии много хороших боксеров и доберманов, но в США вы найдете ничуть не худших. Перед тем, как ввозить собаку из-за рубежа, вам предстоит многое узнать об интересующей вас породе, что она представляет собой у вас в стране и за рубежом. Привезти из-за границы собаку может любой глупец с деньгами; при некотором везении и добрых советах он даже может привезти хорошую собаку, но в большинстве случаев такие люди приобретают себе плохих собак, потому что не могут на свои деньги купить собаководческий опыт.

Перед тем как взяться за поиск собаки за рубежом, внимательно изучите типичных представителей породы у себя в стране. Решите для себя, какие качества нуждаются в улучшении больше других. Составив себе список, выясните, в каком состоянии находится ваша порода в других странах и решите, из какой страны разумно везти собаку. Посетите эту страну и посмотрите на местных представителей породы живьем. Побывайте на больших племенных выставках, загляните в питомники. Соберите информацию о породе и основных ее генетических линиях, затем попытайтесь найти собаку, удовлетворяющую вашим требованиям.

Одна ошибка, которую вам ни в коем случае не следует совершать - покупать щенка от 8 до 12 недель. О какой бы породе ни шла речь, определять по щенку, каким он вырастет, всегда затруднительно. Даже если вы обладаете в этой сфере богатым опытом и безошибочно определяете лучшего щенка в каждом помете своего питомника, в чужом питомнике это всегда намного сложнее. И в любом случае, лучший щенок в помете - это всего лишь лучший щенок. Нет никакой гарантии, что он вырастет в выдающегося производителя по меркам своей породы. Выбор щенка всегда сопряжен с некоторой долей риска, и вдвойне неразумно полагаться на свое везение, когда вы вкладываете деньги в заграничную собаку.

Как бы замечательно щенок ни выглядел, какой безупречной ни была бы его родословная, вас по-прежнему поджидает множество опасностей. Есть породы, где у собак постоянно изменяется прикус, и не обязательно к лучшему. У 8-12-недельных щенков трудно оценить предрасположенность к вывихам бедер, заболеваниям глаз и многим другим дефектам. Разумеется, 8-недельный щенок стоит намного дешевле, чем взрослая собака, но вы сумеете сэкономить на щенке лишь в том случае, если он вырастет в первоклассного производителя. Однако известно, что вероятность этого всегда мала, и вдвойне мала в том случае, если вы привозите щенка из-за рубежа.

В некоторых странах импорт собак определенных пород - вполне обычное дело. В Англию постоянно ввозятся немецкие овчарки и бернские пастушьи собаки, хотя количество импортированных собак существенно различается в зависимости от породы. Овчарки обычно ввозятся в возрасте от года и старше, бернские собаки - как правило, в щенячьем возрасте. Что касается обеих пород, в страну ввозится больше неудачных собак,

чем удачных; вероятно, это справедливо для подавляющего большинства пород и почти для всех стран.

Если вы готовы потратить много усилий и денег на покупку импортной собаки, не берите себе щенка. Возможно, вам повезет, но вероятнее всего, этого не случится. Множество зарубежных собак оказываются ничем не лучше отечественных аналогов, которые к тому же дешевле. А в случае Англии или Австралии встает также проблема ветеринарного карантина.

Если вы знаете, что вам нужно, и определили, в какой стране вы купите себе собаку, выбирайте годовалого кобеля. В этом возрасте уже можно почти безошибочно определить, какой будет собака по достижении окончательной зрелости. Прикус практически сформирован, тесты на дефекты бедер и глаз дают достоверные результаты, характер сложился. Такая собака обойдется вам дороже, чем щенок, но если вы не можете позволить себе купить годовалую собаку, стоит ли тратить деньги на приобретение щенка, который вырастет неизвестно во что?

Некоторые критики утверждают, что при покупке собаки за рубежом вы практически ничего не можете узнать об ее родословной. Это может быть верно в отношении некоторых пород, вывозимых из Великобритании, но что касается других стран и пород, ситуация складывается иначе. К примеру, в Германии, Австралии, Скандинавии, Франции, Италии вы можете получить подробную информацию о породе, вплоть до генетических исследований. Установление контакта с племенными организациями наподобие Шведского Кеннел-клуба (если вы покупаете собаку в Швеции) принесет вам намного больше пользы, чем приобретение неоправданно дорогой (30 фунтов - цена на 1991 год) экспортной родословной Британского Кеннел-клуба.

В качестве примера рассмотрим импорт бернских пастушьих собак в Англию в 1990-х годах. В первую очередь, выясним, какие проблемы стоят перед этой породой в Англии?

1. Корпус. Во многих случаях представители породы не дотягивают до стандарта, особенно по размерам. Очень много коротконогих собак с излишней глубиной грудной клетки.
2. Костяк. Эта порода обладает мощным костяком, но в последнее время заводчики пренебрегают этим показателем. Встречается слишком много беднокостных собак, которые создают впечатление мощно сложенных за счет искусственно набранного лишнего веса.
3. Форма черепа. Красивая голова - одна из самых сильных сторон этой породы, но множество животных обладают легкой мордой и черепной частью, или же маленькими круглыми глазками.
4. Повсеместно распространены собаки с плохим прикусом и нехваткой зубов.
5. Характер. Очень многие собаки обладают слабой нервной системой и нервным темпераментом.
6. Дефекты локтевых суставов (смотри главу "Нежелательные качества собаки"). Распространены повсеместно.
7. Положение хвоста. Очень часто хвост поставлен слишком высоко.

С другой стороны, в Англии у этой породы редко встречаются дефекты бедер, распространенные в США и других странах, имеют место хорошая пигментация и окрас, очень удачные пропорции и почти безупречные конечности. Разумеется, можно найти и отдельных представителей породы, лишенных всех вышеперечисленных недостатков. В Великобритании есть крупные, мощно сложенные собаки с прекрасной формой черепа и замечательным характером, с правильным прикусом, способные поддержать честь породы на любой мировой выставке. Таким образом, ввоз собак из-за рубежа не является вынужденной мерой, и нет решительно никакой необходимости в импорте щенков, которые в большинстве своем вырастают в среднего качества представителей породы. Зарубежные собаки обычно в чем-то отличаются от отечественных, но это не значит, что они по определению лучше. Нет смысла ввозить в страну собак, непохожих на

отечественных представителей, но уступающих им. Это правило справедливо для любой породы, а не только в вышеупомянутом примере.

Но предположим, что вы желаете исправить семь вышеприведенных недостатков породы. С этой целью не следует отправляться в Северную Америку, потому что в Северной Америке не так просто найти собаку без таких дефектов, как, скажем, в Швейцарии, Скандинавии или Германии. Но куда бы вы ни отправились за своим годовалым кобелем, вам необходима собака с хорошим корпусом, мощным костяком, красивой головой, безупречным характером, правильным прикусом и хорошо поставленным хвостом. Кроме того, следует сделать рентгеноскопию его задних конечностей, чтобы убедиться, что они не проигрывают по сравнению с английскими собаками. В идеале ваша собака должна набрать менее 10 баллов по британской системе (в результате исследования на тазобедренную дисплазию). Кроме того, разумно было бы проверить ей и локтевые суставы. Вы можете заметить, что такой безупречный кобель будет очень недешево вам стоить, если вам его вообще продадут. Но с другой стороны, зачем вообще покупать за границей собаку, если она не обладает всеми этими достоинствами? В Англии тоже можно найти достаточно неплохих, хоть и не идеальных, собак, так что покупка средней собаки за рубежом только увеличит породу количественно, но ничего качественного в нее не привнесет.

В целом, импортные собаки ничем особенным не превосходят отечественных; эта разница существует исключительно в воображении некоторых собаководов. Если вы все же сумели найти ту собаку, которая вам подходит, то ваш кобель, несомненно, должен широко использоваться для улучшения отечественной породы, но с жесткими ограничениями на качество сук. В силу его неординарных достоинств он сможет дать хорошее потомство там, где бессильны отечественные кобели, но это никоим образом не означает, что его следует вязать с любыми суками без разбора. Каждый полученный от него помет необходимо тщательно исследовать на скрытые дефекты, которые он может передавать по наследству, а после достижения щенками половой зрелости эти исследования следует повторять. Выдающиеся собаки не всегда становятся выдающимися производителями, но в целом их шансы выше, чем у среднего клубного кобеля.

Однако при использовании такого производителя абсолютно необходимо проводить тщательный отбор среди его потомков. Если собака была привезена в страну для исправления конкретных дефектов породы, необходимо отбирать тех ее щенков, которые лишены этих дефектов. Если вы выбрали производителя для коррекции формы головы, старайтесь в первую очередь отбирать щенков с наилучшей головой. Слишком часто мы видим, как заводчики выбирают из таких пометов не то, что нужно породе, а то, что у нас уже имеется, и тем самым теряется весь смысл покупки производителя за границей.

Не следует возлагать на импортных собак слишком большие надежды. Неумеренное восхваление импортных собак среднего качества или их чрезмерное использование в племенном разведении в ущерб отечественным кобелям приносит только вред. Собака из Манхейма или Берна не обязательно превосходит экстерьером собак из Манчестера, Бирмингема или Майами.

Еще одной распространенной ошибкой является неумеренное использование импортных собак в племенном разведении, когда заводчик не задумывается о том, какие родословные он создает для будущих щенков. Для получения реальных результатов импортные собаки должны использоваться осмотрительно, только в тех случаях, когда это действительно принесет пользу. Заводчики должны уделять больше внимания самой собаке, чем сопутствующей ей рекламе. Собаки хороши ровно настолько, насколько они хороши, и ни один владелец своими словами не может этого изменить. Стоимость собаки не является главным фактором, определяющим ее качество. Собака, купленная за тысячу долларов, не обязательно окажется хуже той, которая продается за сорок тысяч. Разница в ценах обычно зависит от покупателя и продавца, а не от достоинств и недостатков самой собаки. Помните: вас интересует собака, а не ярлычок с ценой. Кроме того, имейте в виду, что постоянный импорт собак некоей породы есть признак неумелого разведения. За

покупкой качественной импортной собаки должно следовать племенное использование ее щенков, а не покупка все новых импортных собак.

#### Ограничения на кобелей-производителей

В некоторых странах и для некоторых пород существуют ограничения на число вязок / щенков, которые могут быть у собаки в течение одного календарного года. В Германии, например, распоряжением кинологической организации SV (Verein für deutsche Schäferhunde) немецкие овчарки класса I ограничены шестьюдесятью вязками в год. Смысл этого ограничения состоит в том, чтобы предотвратить чрезмерные нагрузки на организм лучших племенных кобелей, но с точки зрения генетика эта теория имеет серьезные минусы.

Логично и разумно выглядят ограничения на качество племенных собак, что наилучшим образом достигается путем отказа в клубной регистрации. Если, например, в некоей породе перестать регистрировать щенков от собак, не прошедших определенные тесты или прошедших их с плохими результатами, то эта порода вскоре значительно улучшится. Если помимо того добиться запрета на участие в племенном разведении собак, не прошедших глобальную систему оценки, то можно достичь еще более высоких результатов, но запреты ради запретов пользы породе не приносят. Суть генетической селекции состоит в племенном использовании лучших и отказе от худших собак в породе. Если на лучших представителей породы наложены ограничения, способствующие более широкому участию худших представителей в племенном разведении, то порода от этого только страдает. Очевидно, в случае малочисленных пород заводчики вынуждены использовать крайне небольшое число производителей, что в итоге неизбежно приводит к неприемлемому инбридингу.

Заводчикам следует всемерно поощрять более широкое использование хороших производителей и отбраковку худших собак, но не следует накладывать ограничения на лучших кобелей помимо их природных рамок.

#### После получения помета

Только когда вы абсолютно уверены, что ваш кобель и выбранная для вязки сука подходят друг к другу, можно приступать к самой вязке. Иногда вам будет сопутствовать удача, иногда - невезение. Если вы выбирали суку для вязки согласно чьему-либо совету и получили от нее хороших щенков - вероятнее всего, вы забудете, что действовали по чужому совету. Если вы получили плохих щенков - вы уже не сможете ни забыть советчика, ни простить его. Вот почему давать советы по подбору собак на вязку - столь неблагодарное занятие.

Иногда все оптимистичные прогнозы сбываются, но в чем-то одном у щенков проявляется серьезный дефект. К примеру, вы можете получить от повязанной суки именно такой помет, на какой вы и надеялись, но с недопустимо плохими бедрами. Такая вязка не привела ни к успеху, ни к однозначному провалу. Я могу назвать немало случаев, когда щенки рождались почти в полном соответствии с ожиданиями владельца, но у лучшего в помете оказывался дефект прикуса. Вы знаете, что у некоторых из этих щенков может случиться дефект прикуса, вы прекрасно понимаете, откуда он может произойти, но почему природа наградила им лучшего щенка в помете, а не любого другого?!

Перед вязкой рекомендуется составить список качеств, которые вы ожидаете увидеть у будущих щенков. Например, перед вязкой немецких овчарок можно составить такой список:

- 1) Очень хорошая пигментация
- 2) Хорошие пропорции 10:9
- 3) Хорошо выраженный половой диморфизм
- 4) Хороший характер, высокая дрессируемость
- 5) Хороший средний размер и крепость корпуса
- 6) Хороший постав ушей

7) Хорошая длина костей конечностей

8) Может встретиться короткое предплечье

9) Может встретиться плохой коленный сустав


10) Может встретиться нехватка одного коренного зуба на нижней челюсти

11) Незначительный риск получить крипторха

12) Бедра - от 10 до 16 баллов.

Это лишь примерный список, который может быть изменен в соответствии со спецификой любой конкретной породы. Но то, с какой частотой сбываются ваши предсказания в отношении будущих щенков, показывает, насколько вы разбираетесь в наследственности собак, с которыми работаете. Наследственность во многом зависит от случайности, но в целом составление такого списка может послужить для вас хорошей проверкой. Все мы говорим "так я и думал", "так и должно было случиться" после того, как посмотрели на родившихся щенков, но у кого из нас хватит смелости занести свои настоящие мысли на бумагу еще до вязки? Впрочем, стоит иметь в виду, что многие качества и дефекты проявляются у собак далеко не сразу. Так что если вы хотите проверить себя до конца, наблюдайте щенков по возможности продолжительное время. Многие заводчики говорят "А такого дефекта у моих собак никогда не бывало". Это означает лишь то, что насколько нам это известно, такого дефекта у их собак никогда не бывало. Большинство щенков покидают питомник в возрасте 8 недель, и обычно заводчик их уже больше не видит. После 8 недель у щенка могут проявиться самые разнообразные дефекты, ранее скрытые от глаз заводчика. Я советую вам поддерживать связь с покупателями и иметь возможность время от времени следить за ростом и развитием купленных у вас щенков. Постарайтесь хотя бы получить их фотографии в разном возрасте, но лучше всего наблюдать их живьем.

Если вы не следите за судьбой своих щенков, то вы не имеете настоящего представления о том, что принесла вам та или иная вязка. Далеко не о всех свойствах щенка можно составить представление в 8 недель. Дальнейшее наблюдение за щенком поможет вам оценить как подбор суки для вязки, так и общую наследственность обоих родителей. В силу того, что кобели производят намного больше щенков, чем суки, вам несложно будет изучить потомство своего кобеля от разных сук. Таким образом, вы получаете уникальную возможность углубить свое понимание в вопросе оптимального подбора суки для будущих племенных вязок.



В прошлом номере мы предлагали нашим читателям ответить на вопросы. Очень приятно, что многие отозвались и поделились своим мнением на страницах «Кляксы». Но были и те, кто по какой-то причине или просто испугавшись неизвестно чего, не стали излагать свои размышления. Приятного чтения.

Вопросы:

1. С чего началась Ваша кинологическая история и почему именно скотч терьеры сопровождают Вас?
2. Год приобретения первого скотч терьера?
3. Ваше кинологическое образование и Ваши «учителя»?
4. Опишите в Вашем понимании идеального скотч терьера? Какие отличительные черты характеризуют его?
5. Какие задачи Вы ставите перед собой при разведении?
6. По каким критериям приобретаете производителя и производительницу?
7. Как Вы поступаете с собакой, которая закончила свою племенную деятельность?
8. Ваше отношение к инбридингу, лайнбридингу, ауткроссу?
9. Какой окрас Вы предпочитаете?
10. Самый счастливый момент в Вашей скотчиной жизни?

Ответы:

**Баранчикова Оксана, пит-к «Скайлайн'с», г. Москва**

1. С 1989 г. являлась владельцем нескольких ризеншнауцеров и принимала активное участие в выставках и разведении этой породы в КЛЖ «Фауна». Очень хотела иметь маленькую собаку, которая бы имела ум, интеллект и главное силу духа и самодостаточность большой собаки. До сих пор ни разу не пожалела, что мой выбор остановился в тот момент на шотландском терьере.
2. Своего первого скотча я приобрела в 1991 году в Чехии - это был, ставший в последствии Интер и Мульти чемпионом, Клифффорд Таргет.
3. Закончила курсы экспертов-кинологов, очень благодарна преподавателям и заведующей библиотекой кафедры генетики сельх. животных бывшего Всероссийского Сельскохозяйственного института. Отдельное спасибо за становление меня как «собаководельца» Чилиевой Елене и Никулиной Татьяне Николаевне.
4. Идеальный скотч прежде всего для меня – это яркая и индивидуальная личность, ежедневное общение с которой доставляет огромное удовольствие Вам и членам Вашей семьи. Если говорить о внешних данных идеального скотча это, прежде всего крепкий, коренастый, низконогий, корпусной терьер, имеющий соответствующие вышесказанному движения. (Ну не может он «летать» по рингу).
5. На протяжении столетий заводчики хотят получить «идеальное» в их понимании животное и каждый идет к этому своим путем. Мой питомник – не исключение.
6. Свою первую производительницу приобрела по единственному критерию – максимально возможная сумма, которую я могла заплатить за щенка в тот момент. Это была Юн. Чемпионка Мира, Интер и Мульти чемпионка Даунтаун Аделаида.
7. Даунтаун Гранадю домашние зовут «бабушка Груша», этим все сказано.
8. На разных этапах работы нужно использовать разные методы разведения - но я очень люблю «инбредных кобелей».
9. Очень люблю черных собак, но вот уже два месяца у меня живет ярко пшеничная девочка.
10. Само ОБЩЕНИЕ со СКОЧЁМ – это СЧАСТЬЕ. А как звучат слова популярной песни – «жить нужно в кайф!».

**Марчук Светлана, пит-к «Марисс», г. Санкт-Петербург**

1. Моя первая собака с родословной была колли, потом я завела нем. дога, следующим был нем. боксёр, он и сейчас живёт у нас ему 9,5 лет. Скотчи появились в 2001 году, вообще я хотела завести веста, но мой муж был категорически против, и сказал, что лучше пусть будет скотч. Пусть будет скотч решила я после недолгих раздумий. Теперь мы счастливы жить со скотчиками у нас их 3.
2. 2001
3. Я закончила заочные курсы организатора племенного дела, до сих пор получаю ценные советы от В.П. Иванищевой.
4. Его отличительная черта это характер. Они не агрессивны, очень общительны и жизнерадостны, умеют обижаться.
5. Хорошее здоровье и темперамент это важно. Если каждый рождённый помёт будет интереснее предыдущего это очень хорошо. Дети всегда должны выигрывать у родителей и быть ярче и лучше.
6. Хороший темперамент, мощный костяк, голова правильных линий, приземистость, хорошо выраженная холка.
7. Все собаки до старости живут в нашей семье и воспитывают новых щенков.
8. Я считаю, что без инбридинга трудно вывести великолепных представителей породы, а Ауткросс необходим для вливания свежих кровей и новых достоинств в племенную линию.
9. Нравятся все окрасы. Очень хочу иметь пшеничную собаку, но всё как то не складывается, видно ещё не родился мой щенок.
10. Мне очень запомнился один случай. Мы гуляли в парке и остановились отдохнуть и посидеть на травке, через некоторое время мимо нас проходили люди, и вы видели бы как наша 4 месячная скотчиха стала рьяно охранять спящего в коляске сынишку. Это выглядело очень мило, но щенка пришлось сразу забрать, так как люди не решились пройти дальше. Запомнилось рождение первых щенков. А вообще радуется каждый день проведённый в компании со скотчем.

**Кутепова Анна, пит-к ДЖОСЛИН, г. Киров (в пит-ке 3 породы – керри-блю-терьеры, скотч-терьеры, нем. доги)**

1. «Осмысленная» кинологическая жизнь началась с курсов при Ленинградском (тогда РОСТО в 1996 г., скотч-терьеры, хоть и не живут в моем доме, но привлекли меня своим характером (самоуверенность+бесстрашие+лукавство), а также тот прогресс, который произошел в российском поголовье скотч-терьеров за последние 8-10 лет – все это в комплексе вызвало и мой интерес к этим замечательным (их и правда, трудно не заметить) терьерам.
  3. Курсы при ДОСААФ-РОСТО в Ленинграде, мои учителя – это в той или иной мере все коллеги и хорошие знакомые, но мне ВСЕГДА интересно мнение (я всегда его хочу понять, даже если не принимаю сразу) Валентины Павловны Иванищевой, Евгения Станиславовича Купляускаса, Лесси Геннадьевна Чистяковой, из породников-разведенцев (даже если я не знакома лично) – Н. Леоновой, В. Поповой, И.Чибисовой, А. Воротниковой-Леоновой, хотя мне интересно мнение каждого, если это действительно мнение, а не повторение. Просто я часто задаю вопрос «Почему?» и себе, и другим, и хочу получить ответ.
  4. Это крепкий, мощный терьер, с внушительной, строгих линий головой, одетый жесткой (панцирной) шерстью. Косые лопатки и ярко выраженные углы задних обеспечивают свободные поступательные движения. Характер – терьер во всем!+ самоуверенность маленькой (по высоте лап, а не по костистости и объему) собаки. Смотри на вас снизу, настоящий скотч как бы приглашает «опуститься» рядом с ним, т.к. смотреть на него свысока он не позволяет никому.
- Есть собака, которая всегда у меня перед глазами – Tessa v. Weiße, это сочетание крепости, элегантности и женского обаяния.

5. Получение здоровых, крепких животных, максимально отвечающих стандарту породы. «Количество переходит в качество» – я не принимаю этот постулат в данном вопросе.
6. Стараюсь максимально изучить, из какого плем. семейства происходит заинтересовавшая меня собака, стараюсь использовать проверенных производителей, т.к. считаю свой опыт – еще «детским» и не берусь увидеть в еще молодой собаке черты отличного производителя. Ну, а как говорится, все огрехи – мои, все удачи – тоже мои. Хотя такую вещь, как интуиция – всячески приветствую и думаю, что она у меня все же есть.
7. Все мои личные собаки живут со мной столько, сколько им отведено, независимо от их племенных или выставочных заслуг.
8. Очень люблю инбридинг (но при жестком отборе). Нашупав нужную по результату комбинацию, могу повторить ее снова. Но мне кажется, что наилучший результат получается при сведении в ауткроссе 2-х сильных инбредных линий. Вообще, люблю конатся в родословных и у меня достаточно записи, книжек, блокнотиков и пр. штучек, моих помощников.
9. Черный.
10. Для меня счастливые моменты прошлого года – получение и успешные выступления молодой суки собств. разведения Джослин Шотландии с характером настоящей шоу-собаки. Также мне было приятно полученное на монопородке год назад признание специалистами (Ильиной, Хенкиной, Воротниковой) высокого класса нашей осн. производительницы – Джослин Донаты, но к сожалению, ей не хватает «огонька» в ринге.

**Конonenko Ирина, питом-к «Отакар Элли», Россия, г. Калининград**

1. С чего началась моя кинологическая история... с книг, конечно. Точнее, «скотчинная» кинологическая история, так как идея завести скотча возникла после чтения произведений Коирада Лоренца. Кажется, мне было лет 16. До этого я ни про каких скотчей не слышала, а терзала родителей идеей «завести собачку» с завидной регулярностью, в дополнение к рыбкам, птичкам, кроликам, морским свинкам и кошкам. Собачки периодически появлялись, но ни системы, ни идеи в этом не было никакой. То я прикармливала здорового дворового пса, то рыжий почти то чихуахуа ненадолго останавливался у нас в доме, а потом находились его хозяева... в общем, первую свою собаку я завела сама, будучи уже замужней дамой, и это ответ на следующий вопрос.
2. 28 декабря 1987 года родился наш первый пес, Бертон. Это был помет от питерской суки Клер и рижского кобеля Бичера. Он прожил в нашей семье 17 лет и умер 16 декабря 2004 года.
3. Мое кинологическое образование обычное, это Курсы экспертов-кинологов, которые я закончила в 1988 году. В настоящее время я эксперт ФЦИ по 15 породам. Мой учитель, как эксперта - Татьяна Дмитриевна Сипягина, огромное ей спасибо. Как грумера и хендлера меня «разбудила» Ирина Трапезникова, и это то, что нельзя прочитать ни в какой умной книжке.
4. Идеальный скотч терьер... Он у меня был- Отакар Элли Элвис Дрейв. Когда был знаком с такой собакой, легко определиться, к чему стремиться. Любые эпитеты - это не описание гипотетического совершенства, а воспоминание о реальной собаке. Он был небольшой, так, как модно стало только сейчас, 26 см в холке, необыкновенно широкий, ладонь можно было положить поперек спины, и место останется, с короткими ровными крепкими ножками, которыми он умел пользоваться так, что, как говорится, «пяточки на уши залипали». Такого толчка я не видела ни у кого с тех пор. Он мог бы быть покороче по линии верха, так как его лопатки должны были быть длиннее, но это по моему, единственный недостаток, который у него был. Ушки, маленькие и изящно выписанные, полные внимания и энергии... характер - благородный, энергичный, ум, веселье, скотчинный такт в отношениях и безмерная любовь.

5. Думаю, самая главная задача, которую ставит перед собой заводчик в разведении - это здоровье и экстерьер щенков. Ничего нового.
6. Приобретаемые в питомник собаки должны обеспечивать развитие, соответствовать программе разведения, быть здоровыми физически и психически.
7. Собаки, закончившие племенную деятельность, уходят «на пенсию». Наши собаки живут с нами долго, и счастливо.
8. Любой применяемый метод разведения –инбридинг, лайбридинг, ауткросс должен быть обоснован, тщательно продуман и использован без ущерба для здоровья собак.
9. Я бы говорила не о том, какой окрас я предпочитаю, а о том, что собака хороша прежде всего типом и анатомией, а потом уж окрасом. Конечно, мне бы хотелось получить «пшеничного Элвиса», но по дороге к этой цели я пользуюсь миксом из типа и окраса.
10. Самый счастливый момент в моей скотчиной жизни- это когда я по дороге на вечерние курсы сорвала со столба листок с объявлением о продаже щенков скотч терьера. Так в нашем доме появился Бертон, и с тех пор вся моя жизнь со скотчами - это цепь счастливых событий.

**Луничкина Светлана Марковна, питом-к «Оптимистик», г. Москва**

1. Первая чистопородная собака - эрдель - появилась в 1971 году.
  2. Первый скотч приехал из Чехословакии в 1987г. Это произошло совершенно случайно. Это была пёстрая сука Истри ЛА-ДА, которая оказалась настоящей личностью и выдающейся производительницей. Она прожила у меня 12 лет и подарила множество друзей.
  3. Курсы инструкторов в ДОСААФ в 1975г.
  4. Идеальный скотч (как и любая другая собака)-это крепкое здоровье+отличный экстерьер+хороший характер.
  5. Получить собак, способных оставить след в породе.
  6. По происхождению и экстерьеру у отличного, добросовестного заводчика.
  7. Почётный пенсионер.
  8. Уважаю осмысленный подбор пар. Против инбридинга, даже тесного, ничего не имею.
  9. Окрас не имеет значения, но лучше всё-таки не пшено.
  10. Когда получила с первым помётом титул "Лучшая производительница".
- В дополнение хочу немного добавить о таком качестве характера скотча, как отвага. Однажды я с моим кобелём по клячке Бенья (Оптибенефис) зашла в дельфинарий. Это было поздно вечером после представления. Мой приятель, который там работал, выпустил двух сивучей и стал показывать, какие новые трюки они освоили. Когда показ был закончен, один сивуч спокойно вернулся в свою клетку, а второй решительно отказался покинуть сцену. Промучившись с непослушным зверем минут 15, отпустили Бенью. Он нисколько не растерялся перед огромным животным, а с лаем бросился на него, пару раз хватанул его за задние лапы, после чего сивуч наконец-то удалился, ко всеобщему облегчению.

**Гадалова Вероника, питом-к «Stretbogi», г. Иваново**

1. Моя кинологическая история началась еще в детстве, так как у нас в семье всегда были собаки. Лично моей первой собакой стал ньюфаундленд огромный черный пес сильный и благородный. Почему-то захотелось ему в компанию завести небольшую собачку. Сначала выбор остановился на группе терьеров и, в конце концов, избранником стал шотландский терьер. И в начале 1991 года в нашем доме появилась сука шотландского терьера.
3. Мое кинологическое образование тесно связано с моей первой собакой, занимаясь с ней, я освоила курс дрессировки, потом сама вела группы. В клубе служебного собаководства окончила курсы экспертов и получила звание судьи 3 категории. Судила на экстерьерных рингах, в основном собак 2 группы FCI, и получила 2 категорию.

4. Что касается идеального скотч терьера, то есть стандарт породы, которого нужно придерживаться. Но самое главное, чтобы собака была сбалансирована, тогда она и двигаться будет правильно и выглядеть «идеально». Конечно же, еще темперамент. Но при всей своей энергии это терьер, проявляющий свою волю, да к тому еще и шотландец с огромным чувством собственного достоинства.

6. Первый шотландский терьер был мной приобретен без каких либо условностей. Но при выборе последующих собак учитывалось их происхождение, и соответственно качество собак, входящих в родословную. Большое значение при этом имело качество потомков от родителей.

7. Собака, закончившая свою племенную деятельность, в нашем доме всегда в почете и никогда не будет обузой. К ним такое же отношение, как и к остальным. Мои старушки (11 лет) успешно участвуют в выставках и выигрывают Бесты.

8. В племенной работе нужен и инбридинг (только надо знать и понимать на кого его делать и зачем), и лайнбридинг, и ауткросс. Каждый в своем конкретном случае, смотря, что хочешь получить и какие дальнейшие планы работы с такой комбинацией.

9. Мне все рано, какого окраса собака, особенно если смотришь на нее, и дух захватывает. Хотя черный окрас я люблю больше.

#### Шейнина Наталья, питомец «Seventy Seven», г. Москва

1. Моя кинологическая история началась с восточно-европейских овчарок.

Скотч-терьер - это собака, выбранная на семейном совете, которая появилась у нас после долгих дискуссий. И удовлетворяет всем потребностям нашей семьи.

2. Первый скотч-терьер появился у нас в 1997 году.

3. Кинолог, эксперт-стажер; по совместительству - экономист. Я благодарна своим коллегам и друзьям: Баранчиковой Оксане, Пипковой Ирине, Скоробагатовой Екатерине, Довбыш Валентине, Белевцовой Иветте и моим заграничным друзьям за помощь, поддержку и просто теплую компанию.

4. Для меня идеальный скотч - это гармоничная, компактная, темпераментная, объемная собака с озорным и веселым нравом. Отличительная черта скотч-терьера - это благородство и неповторимое "собачье" чувство юмора.

5. Всегда хочется получить детишек лучше родителей.

Получать собак с отличным темпераментом и крепким здоровьем.

6. При приобретении новых производителей смотрю на тип собаки, ее наследственность и происхождение.

7. У меня еще не было состарившихся собак, но в любом случае считаю, что каждая из них будет иметь достойную старость.

8. В любом случае в племенной деятельности необходимо использовать все три метода разведения - инбридинг, лайнбридинг и ауткросс.

Каждый сам должен решать, когда и как он будет это делать, в зависимости от ситуации.

9. Мне нравятся все три окраса: черный, пшеничный и тигровый. Главное в скотче совсем не то, какого он окраса.

Я мечтаю иметь достойных представителей породы каждого окраса.

10. Я наслаждаюсь, глядя на моих скотч-терьеров, и особенно на маленьких щенков. Я счастлива быть владельцем и заводчиком скотч-терьеров.

#### Маркевич Оксана, питомец «Альбаросси'к», г. Гродно, Беларусь

1. Собаками я интересовалась с детства, но первая у меня появилась только в 1993 году. Ну а породистая собака - 2 года спустя. Это был черный цвергшнауцер Зента Вест. С тех пор и по настоящее время в нашем доме постоянно живут цвергушки, а в питомнике уже получен ряд достойных собак, имеющих титулы чемпиона. Питомник был зарегистрирован в 2000 году. Когда мы с мужем решили «разбавить» нашу цвергшнауцерную компанию, свой выбор мы остановили на скотчике, привлеченные его забавным внешним видом, небольшими размерами в сочетании с основательностью и жизнерадостным, но не

суетливым, характером. Ну а к уходу за жесткой шерстью нам было не привыкать. Так что мы ни разу не пожалели о сделанном выборе.

2. Фаня, Фанюша, Ньюша (Ефита Айра) присоединилась к нам в шестимесячном возрасте в декабре 2003 года. Имея замечательный характер и отличный экстерьер, она без труда стала Юным чемпионом Беларуси, Чемпионом Беларуси и Чемпионом Породы (аналог Чемпиона НКП), став ЛПП на Национальном Чемпионате терьеров. Ну а недавно родившиеся ее детишки, надеемся, будут еще лучше мамы.

3. В 1999 году я закончила курсы экспертов-кинологов. Среди учителей - наиболее известные белорусские эксперты: Сармонт Т.В., Жук А.И., Борисова Е.А., Бондарь Ж.К. и др., а также владельцы известных питомников цвергшнауцеров: Горбова Галина (п-к «Русский Ассорти'к»); Резкова Лариса (п-к «Резларк»).

4. Настоящий скотч всегда должен быть оптимистом, обладать чувством юмора, быть любопытным и принимать деятельное участие во всех делах (особенно на кухне) и обладать хорошим аппетитом. Безусловно, скотч любит быть в центре внимания. Кроме того, он не брехлив, не злобен, знает себе цену и несколько самоуверен. Но вообще, о характере скотча можно говорить бесконечно. Ну а в том, что касается экстерьера, то в моем понимании идеальный скотч должен быть мощным, коротким, с хорошо выраженными углами конечностей и свободными энергичными движениями, в довершение облика - длинная, правильных линий и пропорций, голова. Ну и немаловажен для скотча темперамент и хороший постав хвоста.

5. В разведении я хочу получить здоровых, крепких, красивых собак с хорошим характером. Ну и как минимум - чтобы дети были лучше мамы.

6. При выборе собаки я в первую очередь обращаю внимание на костяк и движения, ведь только при правильном строении корпуса и конечностей возможны хорошие движения. Не люблю собак горбатых в движении и с низко посаженным хвостом. Предпочитаю коротких собак, но не в ущерб нормальным родам. Важен характер собаки - с трусливой или агрессивной собакой сложно уживаться под одной крышей, а если от нее еще и потомство получать...

7. Проблем с собаками, закончившими племенную деятельность, для меня не существует, поскольку в нашей семье живут только три собаки, а остальные - в семьях друзей и знакомых. Так что достойная «пенсия» им обеспечена.

8. В разведении собак я использую все приемы. В первую очередь исхожу из того, насколько целесообразно в том или ином случае применять инбридинг или ауткросс. Наиболее безопасным и дающим неплохие результаты считаю лайнбридинг.

9. Для большинства людей скотч прежде всего - черный. Мне тоже нравятся черные скотчи. Но в то же время я отдаю дань оригинальности и неповторимости тигровых собак. И, безусловно, хотелось бы поработать с пшеничными скотчиками, особенно как грумеру. Ведь их сложнее всего готовить к выставкам.

10. Счастливых моментов немало. Самый первый - когда я поняла, что наконец-то это чудо стало моим. Один из самых счастливых и незабываемых моментов - победа на Чемпионате терьеров. Ну и, конечно, благополучно завершившиеся роды и растущие не по дням, а по часам карапузики.

#### Леонова Наталья, питомец «Скоттиш Тауэр», г. Москва

1. В один прекрасный день, насмотревшись картинок в книжке про породистых животных, я приглядела себе ангорскую кошку. Ну, соответственно внесла маме предложение по ее приобретению... Мама с гневом отвергла это предложение и тогда я попросила собаку. Мама сказала - скотч-терьер!!! Так и началась кинологическая история.

2. 1986.

3. Эксперт ФЦИ. Иванов А.С., Розенберг Е.Г., Хомасуридзе Р.Р.

4. Небольшая, компактная, уверенная в себе собака с хорошим характером.

5. Собака должна быть здоровой, с хорошей психикой и, конечно, красивой.

6. По внутренним ощущениям.

7. Так же, как и с собакой, которая ее не начинала. Прежде всего - это друг и компаньон. Все остаются в нашем доме и занимаются своими делами.
8. Положительное ко всем видам.
9. Любой, кроме пшеничного.
10. Эти моменты бывают часто. Когда я вижу красивых детей от моих собак.

**Денисова Наталья, питомец «Дикий Вереск», г. Самара**

1. Моя первая собака появилась в доме, когда я заканчивала 1-й класс. Было это в 1976-м году. Зная, как давно мы с мамой хотим завести собаку, отец купил в переходе метро щенка. Правда, мы мечтали о таксе, а он принес японского хина. Ну не знал папа, что хин не должен быть чисто черным. Вырос Репей в «почти шпица» и прожили мы с ним без малого 13 лет. Часто собачник выбирает спутника жизни из своего круга. Так и я познакомилась с будущим мужем на Птичке. И вместе с Сергеем в доме появился сенбернар Вульф. А уж потом скотч – Виля.
2. Я отвечала на этот вопрос в предыдущей анкете. Повторюсь. Первый скотч пришел ко мне в 1989 году. Звали его Вильям-Скотти. Родом Виля был из Костромы, им расплатились за щенка немецкой овчарки, привезли в Куйбышев и поселили в помещении ДОСААФа – не нужен он никому был. Там его и встретил мой муж. Я в то время породу-то такую только в книжках видела. Сначала я была против – после смерти Репья хотела взять в Москве шпица, и деньги на него уже накопила, а тут эта потешная коротконожка – огромная голова и хвост морковкой. Прошло несколько недель прежде, чем я поняла, что эта любовь навсегда.
3. Кинологическое образование у меня весьма пестрое. Попробую рассказать покороче. Сначала КЮС, потом курсы кинологов в областном ДОСААФе. В 18 лет стала судьей по служебному собаководству, а уже через год ДОСААФовских судей поделили на судей по спорту и экспертов. Став экспертом, начала специализироваться на любимой «мелочи». У нашего любительского клуба были давние связи с Москвой, и я училась в МГОЛСе у Шар и Чесноковой. Появление в доме Вили и вспыхнувшая страсть к скотчам привели меня к Очертяной Ирине Тимофеевне, а возникновение РКА познакомило с Валерием Крыловым и Юлей Перепелкиной. Тогда-то, на РКАшных выставках и семинарах начала 90-х, я и познакомилась со многими, читающими сейчас этот журнал. В те годы я много судила в провинции и старалась получать знания от всех профессионалов, с которыми встречалась на рингах. Возникновение РКФ совпало с моими попытками научиться зарабатывать в частном бизнесе, и момент переаттестации РКАшных судей в РКФ я упустила. Поэтому сейчас у меня кинологического образования как бы и нет.
4. Думаю, говорить об идеальном облике скотча не будем. Он оговорен в стандарте. Говоря о характере скотча, процитирую Конрада Лоренца (хоть и считаю его теорию «волчьих собак» и «шакальных собак» весьма спорной) – «счастливая середина между слишком зависимой и слишком независимой собакой – это и есть идеал». Вот он – идеал: преданный без заискивания, общительный без навязчивости, полный достоинства, но без снобизма.
5. Все мы стараемся в разведении идти вперед. Нарисовав для самого себя идеал скотча (дай Бог, чтоб он не отступал от стандарта), каждый разведенец идет к нему своим путем. Однако понятие идеала, помимо породного облика и скотчиного характера, для меня имеет еще одну составляющую – здоровье собаки. Насмотревшись на шар-пеев, про многих из которых ветеринары говорят, что их легче родить заново, чем вылечить; не понаслышке зная про проблемы с суставами у молоссов и с позвоночником у такс; зная как рожают (вернее НЕ рожают) бульдоги и той, я уделяю физическому и психическому здоровью будущих щенков не меньше внимания, чем экстерьеру.
6. Производителиниц приобретать мне не приходилось. Они сами приходили ко мне в дом – большинство из животов матерей. Вообще за десяток лет в городе сложился определенный тип скотчей. Причем собаки настолько однотипны, что «свое» разведение я

разгляжу в сумерках из окна автобуса. «Проечитать» под них кобеля было несложно – я знала, какие недостатки закреплены в популяции, и как я хочу их убрать. Сложнее было найти самого кобеля, обладающего необходимыми мне достоинствами. Искала по двум критериям – во-первых хотелось кобеля инокровного, чтоб не возникало инбридинга на «старые», начала 90-х годов, крови, на которых было построено мое маточное поголовье; во-вторых искала по фенотипу, просматривая фото родителей и самих щенков. Сумела ли найти – сейчас говорить еще рано, от него родился только четвертый помет.

7. Таких у меня пока было только двое. Виля дожил до 14 лет и 3 месяцев, его внучка Алиса умерла в 9 лет от остановки сердца. Но она дала мне только один помет – после щенков у нее начались проблемы со здоровьем, и я больше не вязала ее. Чем старше я становлюсь, чем болезненней становится моя любовь к собакам. Я не представляю, как можно расстаться со скотчем, даже малышкой при продаже отрываешь от себя как по живому. А как можно расстаться с взрослой пёсой, с которой уже пройдено-прожито...???
8. Все зависит от целей, которые преследуешь, решив повязать именно эту суку. Вообще тесного инбридинга я опасуюсь. Всегда долго взвешиваю степень риска (никогда ж не знаешь точно, что может проявиться в гомозиготном состоянии) и степень нужности для породы этого инбридинга. Если это на самом деле достойная представительница своей породы, если среди ее недалеких предков есть достойные того, чтоб на них инбридировали, и если сука в типе этого предка – я только ЗА инбридинг. Если же вяжется сука, пусть без серьезных недостатков, но и без особенных экстерьерных достоинств – лучше пусть ее вязка будет аутбридингом или ауткроссом. Впрочем, у нас в провинции, при ограниченном поголовье, аутбредное разведение в чистом виде встречается редко, как правило все-таки используем лайнбридинг.
9. Дело не в окрасе. Виля был сыном Эллиота з Кошкин. Окрыленная тем, что у меня в доме собака одной из первых в СССР цветных линий, я долго и скрупулезно собирала информацию о нечерных скотчах (говорить о пшеничном окрасе тогда было еще рано). И пришла к выводу, который, думаю, разделит со мной большинство – дело не в окрасе. Его нельзя ставить «первее» анатомии, общего гармоничного облика скотча. Хотя угольно-черная, словно вырезанная из бархатной черной бумаги, собака часто более эффектна на ринге, чем пестрая.
10. Их было много. Какое трепетное счастье выскальзывает тебе на ладонь, и, пока разрываешь пузырь и промакиваешь его полотенцем – недовольно скрипит, открывая ротик с розовым, лопаточкой языком. Какое торжественное счастье, когда подрагивающими руками ставишь собаку около цифры «1», стараясь развернуть ее к фотоаппарату самым выигрышным образом. А какое веселое счастье в пустом утреннем парке, когда на бороде и усах серебрится иней, пар идет из горячих пастей, и, навалившись по ушки в сугробе, Бевка подбегает и толкает меня лапками в колено, а рожица при этом восторженно-бандитская – «Мама! Ну ты смотри – белка! Смотри – ворона! Смотри – лыжник! Догоним!!». Но наверное самый-самый счастливый – когда я нашла потерянного Вильяма. Ему было чуть больше года, когда он (самостоятельный скотчи народец) удрал с выгула за течной сукой. Я искала его... я искала его 9 месяцев. Сколько строек, заброшенных подвалов, мертвых зимних дачных массивов было облажено, сколько свор во дворах больниц и санаториев осмотрено. Нашла, выкупила, слетав за скотченком в обмен на него в Москву. Забрала, привела домой и смотрела, как он устраивается на своем матрасике, прождавшем его все это время.

**Вакуленко Лариса, питомец «Denwer ZartPiter», г. Новосибирск**

1. Мое детство прошло на севере Камчатки, КЮСа там не было, зато родители никогда не запрещали нам держать животных. Это были и собаки, и кошки, которые вместе с нами летали через всю Россию в отпуск на материк и возвращались обратно. Скотч-терьера я впервые увидела в книге «Служебное собаководство», которую мне подарила мама. Наверно, это была любовь с первого взгляда, потому как я твердо решила, что когда

вырасту, у меня обязательно будет такая собака. Такая собака появилась у меня спустя 19 лет.

2. Твердое решение купить скотч-терьера я приняла зимой 1991 года, но чудо по имени Цертлих прибыло ко мне в Новосибирск из Санкт-Петербурга только в ночь со 2-ого на 3-е января 1992 года. Недавно я обратила внимание на то, что та книжка, где я впервые увидела скотч-терьера, издана в Ленинграде и мой первый скотч тоже был родом из города на Неве.

3. Своими учителями по скотч-терьерам я считаю ныне покойную Гордееву Евгению Васильевну, светлая ей память (Санкт-Петербург) и всю ту редкую литературу и видеоматериалы, которые удавалось раздобыть благодаря ей, например, кассету с Чемпионата Северных стран 1982 года, где я смогла увидеть легендарного Райай Ив Сент Лоурента, а также горький собственный опыт, курсы экспертов-кинологов, стажировки в рингах (не скотчей). Со мной щедро делились своими знаниями Полесская Алла Анатольевна, Орлова Галина Ивановна и многие другие мои друзья собаководы и те эксперты-породники, у которых я стажировалась в рингах. Хочу сказать им всем большое спасибо!

4. Идеальный скотч? На этот вопрос отвечу банально – идеальный скотч описан в стандарте ФЦИ.

5. Перед собой я поставила задачу максимально в своем разведении приблизиться к идеалу (стандарт) – с хорошим здоровьем, правильно анатомически сложенный с отличным темпераментом, характером и правильной структурой шерсти скотч-терьер.

6. Покупая своего первого скотч-терьера, я воплощала в жизнь свою детскую мечту и не задумывалась о его выставочной карьере и племенной деятельности. Просто так звезды сошлись, что Цертлих оказался именно тем кобелем, которых считают классными производителями. В настоящий момент у меня живет его внучка – Absolute Victoria Zartlich Charls Badger (Вики), собака уже моего разведения по линии матери. Сейчас в нашем питомнике Denwer ZartPiter подрастают две дочки Вики и я верю, что они в дальнейшем оправдают мои надежды.

Я не планирую приобретать себе собак из других питомников.

7. Качество жизни моих собак не зависит от выставочных оценок и племенной деятельности. Отдавать же в чужие руки старых собак я считаю подлостью.

8. Тема инбридинга, лайнбридинга, ауткросса, конечно, интересная, но не для формата данной анкеты. Все методы хороши, но все зависит от каждого конкретного случая.

9. Мой первый скотч-терьер Цертлих был красивого барсучьего окраса (так было написано в его родословной), поэтому я всегда обращаю внимание скотчей такого окраса. Сейчас у меня три черные девочки - правнучки барсучьего Цертлиха.

10. Самый счастливый момент в моей скотчиной жизни – это 4 часа утра 3 января 1992 года. Стук в дверь и в голове мысль – вот и началась моя СКОТЧИНАЯ ЖИЗНЬ!

Молокановы Елена и Нина, владельцы собак Зазноба с Наянова Двора (Мелкий Бес Монте Кристо x Ежеевика с Наянова Двора) и её дочь Ах Ночка Зазнобы Дочка (отец Skailain's Paradise Orange Blossom), г.Александров

Во первых большое спасибо за журнал. Считаю его одним из лучших "собачьих"изданий.

1. Если кратко, то так: сначала были (и есть) чёрные терьеры, потом дочь Нина сказала, что хочет ЛИЧНУЮ собаку для выставок(чёрныши для неё великоваты).

Почему они с папой решили, что это будет скотч – не знаю. В результате я поехала к Скоробогатовой Кате за щенком.

2. Зазноба появилась у нас в январе 2003г.

3. Училась и учусь на практике. Нужна дрессировка иду-на площадку, стрижка-учусь стричь (спасибо Пипковой Ирине за помощь).

4. Для меня скотч прежде всего характер. Очень люблю красивые породные головы с "говорящими"глазами и ушами. Считаю, что скотч должен быть мощным "уверенно стоящим на лапах".

5. Кратко - хорошие породные собаки.

6. Приобретение производителя? Для щенка-происхождение. Для взрослой собаки- происхождение+экстерьер+потомки (если есть).

7. Такие собаки просто живут у нас дома.

8. Все методы разведения необходимы. Я в своей работе предпочитаю лайнбридинг.

9. Окрас - чёрный. Хотя в других окрасах встречаются собаки при взгляде на которых замирает сердце.

10. Первая выставка, на которой моя дочь Нина (10 лет) выставила Зазнобу и выиграла класс юниоров.

Пипкова Ирина, пит-к «Просто Чудо», г. Москва

1. Всех дворовых псов вела домой, потом они то убежали, то появлялись их прежние владельцы. Моя детская и неокрепшая психика была под ударом, по этой причине родители решили купить щенка. На тот момент мне было безразлично, какой породы будет мой четвероногий друг и вообще будет ли он относиться к той или иной породе. В 1988 году я стала счастливым владельцем малого черного пуделя, который и стал моим «входным билетом» в кинологический мир.

2. Случилось это 1992 по чистой случайности, хотя скотч для меня был давней мечтой, но в те юные годы не располагала нужной суммой.

3. В застойные времена была даже экспертом (система ДОССАФ), но потом не стала подтверждать в РКФ. Сейчас подумываю о былом, но неуверенна, что это мне нужно.

Я до сих пор учусь и могу назвать многих людей, который научили меня многому, но писать фамилии не буду, так как список может затянуться, да и обидеть никого не хочу. Хотя всегда запоминаются первые учителя, а для меня это - первые заводчики моих собак. Благодарю судьбу, что в нужное время и в нужном месте наши дорожки пересеклись.

4. Конечно, можно сказать, что эта собака, которая больше всего соответствует стандарту, но как мне кажется, каждый читает и воспринимает стандарт по-разному. На мой взгляд, это обширная тема, так как статей у собаки много, но есть общее впечатление, так для меня главное, чтобы скотч был скотчем, а не терьероидом, но и здоровье превыше всего.

Это кремень в оригинальном облике с забавным характером.

5. Опять здоровье, устойчивая психика, дружелюбный нрав и гармоничное сложение. Пусть наши скотчики будут здоровыми и красивыми, а их владельцы счастливыми обладателями прекрасного представителя собачьего мира. Ведь еще большую роль имеет выращивание щенка.

6. Конечно хочется написать, что-нибудь умное, но не буду лукавить, я хотела собаку и искала на тот момент лучший помет в моем понимании, покупала щенка не задумываясь о цене. На мой взгляд, судьба была благосклонно ко мне и фортуна не покидала никогда. Я счастлива, что все мои собаки были и есть именно этими.

7. Я не знаю, когда такое время приходит. Все мои любимцы живут с нами до последних своих секунд. С возрастом собака становится мудрее, ну разве умный и преданный друг может быть в обузу.

8. Все приемлемо главное не в ущерб здоровью, психике и генетическим аномалиям. Мне кажется, что есть смысл обращать внимание на предков и полагаться на свои глаза и руки при подборе пары, но при этом прислушиваться к мнению знающих людей и своему внутреннему голосу.

9. Люблю красивых собак, но при оценке совершенно не обращаю внимания на окрас, хотя мои фавориты это черные скотчи.

10. Их много и думаю самые впечатляющие еще впереди.



## РЕЗУЛЬТАТЫ ВЫСТАВОК.

CACIB – кандидат в интернациональные чемпионы красоты, R.CACIB – резервный кандидат в интернациональные чемпионы красоты, SAC – кандидат в национальные чемпионы красоты, R.SAC – резервный кандидат в национальные чемпионы, SW – победитель класса, BOB – лучший представитель породы, ЛК – лучший кобель, ЛС – лучшая сука, ЛБ – лучший бэби, ЛЩ – лучший щенок, ЛЮ – лучший юниор, ЛВ – лучший ветеран, ВIG – лучший в группе, BIS – лучшая собака выставки, ВIB – лучший бэби выставки, ВIP – лучший щенок выставки, ВIJ – лучший юниор выставки, ВIV – лучший ветеран выставки, ЧК – чемпион клуба, КЧК – кандидат в чемпионы клуба, СС – сертификат соответствия, ЧТС – чемпион терьер-союза, КЧТС – кандидат в чемпионы терьер-союза, ЧМ – Чемпион Мира, EUJW – Юный Чемпион Европы, EUW – Чемпион Европы, ЮСАС – кандидат в юные национальные чемпионы красоты.

### Всероссийская выставка собак «Золотые купола - 2005».

20 августа 2005г., г.Ярославль

Эксперт Каширин Н.

Записано 20 собак, выставлено 19.

КОБЕЛИ:

Класс щенков: 1 – 1 оч.персп.

**ЛЩ, SW Рок-н-Ролл Стайл** (Харитон с Горы Скоморохов х Филадельфия) вл.Захарова

Класс промежуточный: 2 – 2 отл.

**SAC, SW Смешная Челка Астэрике** (Скоттиш Тауэр Танго Хэллоуин х Альфа) вл.Макачева

Класс открытый: 1 – 1 отл.

**SAC, SW Мое Очарование Король Артур** (Мое Очарование Челленджер х Мое Очарование Шарлотта) вл.Лисюткина

Класс чемпионов: 1 – 1 отл.

**VIG, ЛПП, ЛК, SAC, ЧФ, SW Сансбилити Стретбоги Санди** (Скоттиш Тауэр Эксклюзив х Сансбилити Соу Леди) вл.Гадалова

СУКИ:

Класс щенков: 2 – 2 оч.персп.

**SW Мое Очарование Хозефина** (Мое Очарование Челленджер х Мое Очарование Шарлотта) вл.Опкина

**2 Мое Очарование Харизма** (Мое Очарование Челленджер х Мое Очарование Шарлотта) вл.Сапронова

Класс юниоров: 3 – 3 отл.

**ЛЮ, ЮСАС, SW Мое Очарование Прима** (Raijaj Businessman х Мое Очарование Ангел Души Моей) вл.Васильев

**2 Властелина из Кельтской Легенды** (Скоттиш Тауэр Киитос Пентулуокка х Даниола Дэне Найт) вл.Румянцева

**3 Сен-Жермен Акварель** (Скоттиш Тауэр Эксклюзив х Юта Вейш Беринда) вл.Чалова

Класс промежуточный: 4 – 4 отл.

**ЛС, SAC, SW Люсе Дескор Анаис-Анаис** (Чибстен Иззи Гоунг х Люсе Дескор Елизавета) вл.Григорьева

**2, R.SAC Мое Очарование Настурция** (Raijaj Businessman х Регина) вл.Синиченя

**3 Смешная Челка Арабика** (Скоттиш Тауэр Танго Хэллоуин х Альфа) вл.Островский

**4 Черри Брендл** (Гемма Стоунхендж Оттонель Мускат х Текила) вл.Румянцева

Класс открытый: 2 – 2 отл.

**SAC, SW Мое Очарование София** (Raijaj Businessman х Мое Очарование Готика) вл.Осипова

**2 Смешная Челка Аргентина** (Скоттиш Тауэр Танго Хэллоуин х Альфа) вл.Селедкина

Класс чемпионов: 1 – 1 отл.

**SAC, SW Kruegel vom Heidehaus** (Jerrimor Xenios х Alisha of Black Power) вл.Фролова

Класс ветеранов: 2 – 2 отл.

**ЛВ, SW Вакса Лавли Брумз Оптимистик** (Bet On Undercover Man х Этери Драйв Хайланд Стайл) вл.Гадалова

**2 Стеша с Горы Скоморохов** (Кернел'с Лорд Ланс х Панда Скоттиш Тауэр) вл.Сучилова

### Региональная монопородная выставка.

20 августа 2005г., г.Ярославль

Эксперт Баклушин Г.В.

Записано 22 собаки.

КОБЕЛИ:

Класс щенков: 1 – 1 оч.персп.

**ЛЩ, SW Янтарный Мед с Горы Скоморохов** (Гемма Стоунхендж Звейгельт х Шоколадка с Горы Скоморохов) вл.Голубева

**2 Гастон с Дикого Запада** (Perhaps Sex and The City х Амазонка с Дикого Запада) вл.Шевелева

**3 Скоттиш Тауэр Жонглер** (Picasso-At-Charthill х Отакар Леди Жа-Ра) вл.Суворова

Класс промежуточный: 2 – 2 отл.

**ЛК-3, СС, SW Смешная Челка Астэрике** (Скоттиш Тауэр Танго Хэллоуин х Альфа) вл.Макачева

Класс открытый: 1 – 1 отл.

**ЛК-2, СС, SW Мое Очарование Король Артур** (Мое Очарование Челленджер х Мое Очарование Шарлотта) вл.Лисюткина

Класс чемпионов: 1 – 1 отл.

**ЛПП, ЛК, КЧК, SW Сансбилити Стретбоги Санди** (Скоттиш Тауэр Эксклюзив х Сансбилити Соу Леди) вл.Гадалова

Класс ветеранов: 1 – 1 отл.

**ЛВ, SW Raijaj Businessman** (Haupt Mann zum Striefelchen х Raijaj Nobodybusiness) вл.Осипова

СУКИ:

Класс щенков: 2 – 2 оч.персп.

**SW Мое Очарование Хозефина** (Мое Очарование Челленджер х Мое Очарование Шарлотта) вл.Опкина

**2 Мое Очарование Харизма** (Мое Очарование Челленджер х Мое Очарование Шарлотта) вл.Сапронова

Класс юниоров: 2 – 1 отл., 1 оч.хор.

**ЛЮ, SW Мое Очарование Прима** (Raijaj Businessman х Мое Очарование Ангел Души Моей) вл.Васильев

Класс промежуточный: 3 – 2 отл., 1 оч.хор.

**ЛС, КЧК, SW Люсе Дескор Анаис-Анаис** (Чибстен Иззи Гоунг х Люсе Дескор Елизавета) вл.Григорьева

**2 Мое Очарование Настурция** (Raijaj Businessman х Регина) вл.Синиченя

Класс открытый: 2 – 2 отл.

**ЛС-2, СС, SW Мое Очарование Жозефина** (Raijaj Businessman х Валенсия Лавли Брумз Оптимистик) вл.Осипова

**2 Смешная Челка Аргентина** (Скоттиш Тауэр Танго Хэллоуин х Альфа) вл.Селедкина

Класс победителей: 2 – 1 отл., 1 оч.хор.

**ЛС-3, СС, SW Мое Очарование Готика** (Bet On Undercover Man х Мое Очарование Цили) вл.Осипова

Класс чемпионов: 1 – 1 отл.

**ЛС-4, СС, SW Kruegel vom Heidehaus** (Jerrimor Xenios х Alisha of Black Power) вл.Фролова

Класс ветеранов: 2 – 2 отл.

**ЛВ, SW Вакса Лавли Брумз Оптимистик** (Bet On Undercover Man х Этери Драйв

Хайланд Стайл) вл.Гадалова

**2 Стеша с Горы Скоморохов** (Кернел'с Лорд Ланс x Панда Скоттиш Тауэр) вл.Сучилова

#### Региональная выставка

2 октября 2005г., г.Хабаровск

Эксперт Лакатош Ю.А. ( Москва )

Записано 8 собак,представлено 8 собак

КОБЕЛИ:

Класс юниоров: 2 - 2 отл.

**ЮСАС, CW Grand Max Patrik** (Мелкий Бес Тим Тайлер x Josefina Bogarne Fox Bumage)

вл.Амарцева,Батурля.

**2 Скотти Тауэр Жакомо** (Де Магик Иллиозион Пикассо-ат-Хартхилл x Отакар Элли Зхара) вл.Куликова

Класс промежуточный: 1 - 1отл.

**САС, CW Мини Скотланд Ангуан Ватто** (Филисите Браш Ирокез Интриган x Мое Очарование Аллилуйя) вл.Поддубная

Класс открытый : 2 - 2отл.

**BIG-2, ЛПП, ЛК, САС, CW Skailain'S Pinkerton** (Lusia's Dream San Danse Kid x Downtown Valencia) вл. Хохлова

**2 Елиан** (Филисите Браш Сапиенто Сат x Альмо) вл.Коростылева

СУКИ:

Класс юниоров: 2 - 2отл.

**ЛЮ, ЮСАС, CW Ava Afrodita** (Tafantis van Golden Joy x Pandora Val Aleks) вл.Хохлова

**2 Батерфляй от Софии и Елены** (Perhaps Sex And the City \* Ларокс Мое Солнышко)

вл.Усорцева,Батурля

Класс промежуточный:1-1отл.

**ЛС, САС, CW Мини Скотланд Аскуа Фреска** (Филисите Браш Ирокез Интриган \* Мое Очарование Аллилуйя) вл.Поддубная

#### IX Национальная выставка НКП Шотландский терьер.

12 ноября 2003г., г.Москва

Эксперт Judith Averis (Англия).

Записана 81 собака, представлено 75.

КОБЕЛИ

Класс беби: 2 - 2 оч. персп.

**CW Гемма Стоунхендж Б** (Raijaj Businessman x Гемма Стоунхендж Збринц), вл. Каменская

**2 Фокс Найт Маре Голден Сасс** (Raglan Royal Quest x Fox-s Nightmare Vanilla Sky), вл. Евдокимова

Класс щенков: 1 - 1 оч.персп.

**CW Форсандо Мэдрик Мачо** (De Magic Illusion Picasso-at-Charthill x Форсандо Джоэфул Санрайз), вл. Шифер

Класс юниоров: 10 - 8 отл., 2 оч.хор.

**ЮЧНК, CW Гастон с Дикого Запада** (Perhaps Sex and The City x Амазонка с Дикого Запада), вл. Шевелева

**2 Мелкий Бес Аззелло** (Downtown Tobago x Мелкий Бес Уитни Хьюстон), вл. Федотова

**3 Янтарный Мед с Горы Скоморохов** (Гемма Стоунхендж Звейгельт x Шоколадка с Горы Скоморохов), вл. Голубева

**4 Золотинка Индийский Алмаз** (Гемма Стоунхендж Оттонель Мускат x Гемма Стоунхендж Ле Сен Дю Терои), вл. Литош

Класс промежуточный: 4 - 4 отл.

**КЧК, CW Filisite Brush Needless To Say** (Filisite Brush Egoist x Princessa Na Goroshine), вл. Федорова

**2 Filisite Brash Moonlight Knight** (Raglan Roslin Williams x Perhaps Satanic Verses de Champernoun), вл. Асанова

**3 Скоттиш Тауэр Дольче Габбана** (Upsidedown du Moulin De McGregor x Скоттиш Тауэр Органза), вл. Белькова-Иванова, Тольятти

**4 Мелкий Бес Эспрессо** (Чибстен Ай Иззи Гоуин x Мелкий Бес Мата Хари), вл. Рыжова

Класс открытый: 5 - 5 отл.

**КЧК, CW Чибстен Тип Топ** (Scottish Tauer Exclusive x Chibsten Blackberry), вл. Гончаренко

**2 Fox-s Nightmare Bumbarash** (Scottish Tauer Tango Helloween x Klema Palomino Efrosinja), вл. Евдокимова

**3 Моё Очарование Король Артур** (Моё Очарование Челленджер x Моё Очарование Шарлотта), вл. Лисютина, Ярославль

**4 Казанова и Компания Лео Брэйв Харт** (Raijaj Businessman x Цент Бели Мобиле), вл. Кривобокова

Класс победители: 4 - 3 отл., 1 оч.хор

**ЛК, ЧК, КЧК, CW De Magic Illusion Brad Pitt** (Greatbear Tosh-s Wee Whiskey x Red Princass Mg. Illusion), вл. Бударины, СПб

**2 Sansibility Stretbogy Sandy** (Scottish Tauer Exclusive x Sansibility So Lady), вл. Гадалова

**3 Downtown Tobago** (Downtown Trinidad x Downtown Xtra Applause), вл. Воротникова

Класс чемпионов: 5 - 5 отл.

**КЧК, CW Chibsten I- Easy Going** (Feregait Harvey Hotrod x Chibsten Blackberry), вл. Веревкин

**2 Perhaps Sex and The City** (Raglan Rory x Filisite Brash Amberly Cap-a-Pic Perhaps), вл. Попова

**3 Гемма Стоунхендж Оттонель Мускат** (Risky Business de Champernoune x Гемма Стоунхендж Арди Гасна), вл. Литош, Волжский

**4 Лангобард Сан оф Рок-н-Ролл** (Гемма Стоунхендж Звейгельт x Langobard Breath Of Snow Queen), вл. Кутовая

Класс Чемпионов Клуба: 3 - 3 отлично

**CW Чибстен Тайгер** (Scottish Tauer Exclusive x Chibsten Blackberry), вл. Трихина

**2 Мелкий Бес Чаплин** (Godfather Konzept x Скоттиш Тауэр Жанна Д-Арк), вл. Воротникова

**3 Filisite Brash Explouder** (Balgair Russian Winter x Filisite Brash Diorella), вл. Асанова

СУКИ:

Класс беби: 2 - 2 оч.персп.

**ЛБ, CW Лангобард Притти Грасс** (Лангобард Сан оф Рок-н-Ролл x Филисите Браш Лилу), вл. Фесенко

**2 Фокс Найт Маре Гремми** (Raglan Royal Quest x Fox-s Nightmare Vanilla Sky), вл. Елисеева

Класс щенков: 5 - 5 оч.персп.

**Надежда Клуба, ЛЩ, CW Шегги Джокер Текила Джаз** (Гемма Стоунхендж Терольджино Ротталиано x Вицуми), вл. Штрак

**2 Моё Очарование Эрика** (Raijaj Businessman x Стайлиж Звездная Злата), вл. Волевич

**3 Форсандо Мазаль Тоф** (De Magic Illusion Picasso-at-Charthill x Форсандо Джоэфул Санрайз), вл. Шифер

**4 Моё Очарование Черри** (Моё Очарование Князь Ярослав x Моё Очарование Варвара Краса), вл. Колганова

Класс юниоров: 10 - 10 отл.

**ЛЮ, ЮЧНК, CW Filisite Brash Reflex Cinema** (Perhaps Sex and The City x Filisite Brash Shiny Patty), вл. Попова

**2 Экстази фор Ксанфи** (Scottish Tauer Exclusive x Эстерсита Марихуана), вл. Сибирцева, Тамбов

**3 Моё Очарование Фифа** (Моё Очарование Челленджер х Моё Очарование Жозефина), вл. Осипова

**4 Мелкий Бес Якитори** (Sir Corwin De Walescot х Казанова и Компания Барбара Буканера), вл. Воротникова  
Класс промежуточный: 6 - 6 отл.

**ЛПП, ЧК, КЧК, CW Мелкий Бес Энигма** (Чибстен Ай Изи Гоуин х Мелкий Бес Мата Хари), вл. Король

**2 Казанова и Компания Невада** (Scottish Tauer Exclusive х Казанова и Компания Бонита), вл. Казанова

**3 Люсе Дескор Анаис Анаис** (Чибстен Ай Изи Гоуин х Люсе Дескор Елизавета), вл. Григорьева

**4 Филисите Браш Нелли Белли** (Филисите Браш Эгонст х Принцесса На Горошине), вл. Соловьева  
Класс открытый: 7 – 5 отл., 2 оч.хор

**КЧК, CW Gemma Stonehenge Domanie Du Turel** (Only Licenced to Kill de Champernoune х Anansy is Scotland Jarda), вл. Мальцева

**2 Моё Очарование Сантана** (Raijaj Businessman х Моё очарование Готика), вл. Осипова

**3 Арсеника из Кельтской Легенды** (Гемма Стоунхендж Оттонель Мускат х Гемма Стоунхендж Ле Сен Дю Терои), вл. Соловьева

**4 Мелкий Бес Мата Хари** (Tamzin Make My Day х Скоттиш Тауэр Жанна Д-Арк), вл. Воротникова  
Класс победителей: 5 – 3 отл., 1 оч.хор.

**КЧК, CW Filisite Brash Melody-s Moon Light** (Raglan Roslin Williams х Perhaps Satanic Verses de Champernoun), вл. Попова

**2 Мое Очарование Варвара Краса** (Raijaj Businessman х Моё Очарование Шарлотта), вл. Гришина

**3 Шоколадка с горы Скоморохов** (Казанова и Компания Борха Бенхамин х Стеша с Горы Скоморохов), вл. Сучилова  
Класс чемпионов: 3 - 3 отл.

**КЧК, CW Мое Очарование Готика** (Bet On Undercover Man х Моё Очарование Цили), вл. Осипова

**2 Лангобард Свои Сонг** (Гемма Стоунхендж Звейгельт х Langobard Breath Of Snow Queen), вл. Кривалева

**3 Langobard Breath Of Snow Queen** (Клема Паломино Ник-Нэк х Филисите Браш Ли-Лу), вл. Кутовая  
Класс ветеранов: 3 - 2 отл.

**ЛВ, CW Чибстен Блэкберри** (Джеримор Ланселот х Улли Мак Фёст), вл. Чибисова

**2 Степа с Горы Скоморохов** (Кернелс Лорд Лансе х Панда Скоттиш Тауэр), вл. Сучилова  
Класс Суперветеранов: 1 – 1 отл.

**CW Долли ле Росс** (Диктатор Скоттиш Импресс х Лотти Грюмо), вл. Воротникова  
Лучший питомник – «Чибстен» вл. Чибисова И.

#### Региональная выставка.

13 ноября 2005г., г.Москва  
Эксперт – Синди Петерссон (Швеция).  
Записано 40 собак, представлено 39.  
КОБЕЛИ:  
Класс юниоров: 2 – 2 оч.хор.  
Класс промежуточный: 8 – 4 отл., 4 оч.хор.  
**CAC, CW Sansibiliti Stenly Slow** (Sansibiliti Solo Sensation х Sansibiliti Seaside Randevu) вл. Шпунтова  
**2, R.CAC Filisite Brash Lunar Gold** (Kartias Gildor х Perhaps Super Electric) вл. Корнилова

**3 Мелкий Бес Экспрессо** (Чибстен Изи Гоуинг х Мелкий Бес Мата Хари) вл. Рыжова

**4 Скоттиш Тауэр Дольче Габана** (Upsidedown du Moulin de Mac Gregor х Скоттиш Тауэр Органза) вл. Белькова  
Класс открытый: 3 – 3 отл.

**CAC, CW Мелкий Бес Чаплин** (Goldfather Konzept х Скоттиш Тауэр Жанна Д'Арк) вл. Воротникова

**2 Fox's Nightmare Bumberash** (Scottish Tauer Tango Helloween х Klema Palomino Efrosinja) вл. Евдокимова

**3 Гемма Стоунхендж Оттонель Мускат** (Risky Business de Champernoune х Гемма Стоунхендж Арди Гасна) вл. Литош  
Класс чемпионов: 4 – 4 отл.

**ЛПП, ЛК, CAC, КЧФ Sansibiliti Soldier of Fortune** (Scottish Tauer Exclusive х Sansibiliti So Lady) вл. Баулин

**2, R.CAC Perhaps Sex and The City** (Raglan Rory х Filisite Brash Amberly) вл. Попова

**3 Kartias Gildor** (Here's Wallace of Kennelgarth х So What Fathe) вл. Рябова

**4 Sansibiliti Stretbogy Sandy** (Scottish Tauer Exclusive х Sansibiliti So Lady) вл. Гадалова  
СУКИ:  
Класс щенков: 1 – 1 оч.переп.

**ЛЩ, CW Шегги Джоукер Текила Джаз** (Гемма Стоунхендж Терольджео Роталиано х Вицуми) вл. Штрак  
Класс юниоров: 6 – 3 отл., 3 оч.хор.

**ЮСАС, CW Филисите Браш Рефлексе Синема** (Perhaps Sex and The City х Филисите Браш Шайни Патти) вл. Попова

**2 Экстази Фор Ксапфи** (Скоттиш Тауэр Эксклюзив х Эстерсита Марихуана) вл. Сибирцева

**3 Скайлайн'с Квик Трик** (Downtown Sacramento х Скайлайн'с Гуд Литтл Финг) вл. Калининна  
Класс промежуточный: 4 – 3 отл., 1 оч.хор.

**ЛС, CAC, КЧФ Filisite Brash Melody's Moon Light** (Raglan Roslin Williams х Perhaps Satanic Verses de Champernoune) вл. Попова

**2, R.CAC Melkiy Bes Enigma** (Chibsten I'Easy Going х Melkiy bes Mata Hari) вл. Король

**3 Kazanova I Kompania Nevada** (Scottish Tauer Exclusive х Kazanova I Kompanija Evangelina Bonita) вл. Казанова  
Класс открытый: 6 – 4 отл., 2 оч.хор.

**CAC, CW Sansibiliti Stay By Me** (Kartias Gildor х Dundee Jeweller's Eye) вл. Хорунжая

**2, R.CAC Skailain's Miss Caen Pepper** (Downtown Sacramento х Skailain's Catherina The Great) вл. Шейнина

**3 Арсеника из Кельтской Легенды** (Гемма Стоунхендж Оттонель Мускат х Гемма Стоунхендж Ле Сен Де Терои) вл. Соловьева

**4 Лангобард Вот Э Блэссинг** (Raglan Riverside х Филисите Браш Зе Дан'с Ферст Бэби) вл. Кутовая  
Класс чемпионов: 3 – 3 отл.

**CAC, CW Лангобард Брес оф Сназ Квин** (Клема Паломино Кник-Кнек х Филисите Браш Ли-Лу) вл. Кутовая

**2, R.CAC Kessinero Divnaya Dushechka** (Claudio Cardinale Konzept х Tessa v.d.Werre) вл. Козловцева

**3 Melkiy Bes Mata Hari** (Tamzin Make My Day х Scottish Tauer Jeanne D'Arc) вл. Воротникова  
Класс ветеранов: 2 – 2 отл.

**ЛВ, CW Tessa v.d.Werre** (So What Melijagrans х Reike v.d.Werre) вл. Кутовая

**2 Долли Ле Росс** (Диктатор Скоттиш Импресс х Лотти Грюмо) вл. Воротникова

### Интернациональная выставка.

13 ноября 2005г., г.Минск (Беларусь)

Эксперт – Радюк С. (Беларусь).

КОБЕЛИ:

Класс щенков: 2 – 2 оч.персп.

**ЛЩ, CW Фанни Бисмарк Жерар Монтерей** (Фани Бисмарк Мервил Фром Наоми х Фани Бисмарк Виктория Спейс) вл.Митич

**2 Филисите Браш Сэвинг Джой** (Скайлайн'с Парадиз Оранж Блоссом х Perhaps Super Electric) вл.Красногир

Класс юниоров: 3 – 3 отл.

**ЛЮ, ЮСАС Филисите Браш Квиксильвер** (Perhaps Sex and The City х Perhaps Satanic Verses de Champernoune) вл.Варанаускиене, Литва

**2 Филисите Браш Квалити Суприм** (Perhaps Sex and The City х Perhaps Satanic Verses de Champernoune) вл.Степа

**3 Scottish Tauer Escape** (Scottish Tauer Exclusive х O'Sher iz Russkogo Scotland Jarda) вл.Клишас

Класс промежуточный: 3 – 3 отл.

**R.SACIB, SAC, CW Skailain's Nimble Nick** (Mafioso Anstamm Shocker х Skailain's Dream Come True) вл.Баранчикова

**2 Альдо Маджо** (Фани Бисмарк Альфа Ромео х Геральдина) вл.Игонина

**3 Yautra Veish Persik** (Solnechny Zaichik iz Zoloyoy Stai х Erotika Show) вл.Laboutina, Россия

Класс открытый: 3 – 3 отл.

**SAC, CW Егор Винцент** (Фани Бисмарк Альфа Ромео х Jadviga Favorite Girl) вл.Степа

**2 Skailain's Paradise Orange Blossom** (Lucia's Dream Sundance Kid х Downtown Valencia) вл.Шейнина

**3 Mario Davide Della Quattrocento** (Champagne ad Infinitum х Peggy Sue Ka-Miel) вл.Лазаревич

Класс чемпионов: 4 – 4 отл.

**R.BIG, ЛПИ, ЛК, SACIB, SAC, CW Verity's Zakouski** (Verity's Xpert х Verity's Xhena) вл.Баранчикова

**2 Фанни Бисмарк Вандер Вазле** (Фанни Бисмарк Альфа Ромео х Филисите Браш Шарминг Брайд) вл.Щербаков

**3 Ailei West Wins Hoten** (Balgair Russian Winter х Ailei D'Georgia) вл.Мануйлова

**4 Джексон** (Фани Бисмарк Альфа Ромео х Аврора) вл.Красногир

СУКИ:

Класс юниоров: 1 – 1 отл.

**ЮСАС, CW Айри Арабеска Дай Хард** (Perhaps Sex And The City х Джинджер Ромеус) вл.Кудина

Класс промежуточный: 1 – 1 отл.

**SAC, CW Filisite Brash Lucky Box** (Kartias Gildor х Perhaps Super Electric) вл.Isajevas, Литва

Класс открытый: 2 – 2 отл.

**R.SACIB, SAC, CW Filisite Brash Imperial Charm** (Filisite Brash Egoist х Perhaps Super Electric) вл.Варанаускиене, Литва

**2 Ева Рамира** (Фанни Бисмарк Альфа Ромео х Jadviga Favorite Girl) вл.Асаевич

Класс чемпионов: 2 – 2 отл.

**ЛС, SACIB, SAC, CW Ailei Jasmina** (Downtown Sacramento х Ailei Beautiful Lady) вл.Кузмичева

**2 Otakar Elli Key of My Heart** (Raijaj Romazotti х Otakar Elli Baronessa Fike) вл.Казарина

### Интернациональная выставка.

19 ноября 2005г., г.Екатеринбург

Эксперт Купляускас Е.

Записано 20 собак, представлено 16.

КОБЕЛИ:

Класс щенков: 1 – 1 оч.персп.

**ЛЩ, CW Севети Севет Тедди Беа** (Скайлайн'с Парадиз Оранж Блоссом х Скайлайн'с Гуд Литтл Финг) вл.Шихалева

Класс юниоров: 1 – 1 отл

**ЛЮ, CW Зоморсин Зуолд** (Стайлиж Говард Рендел х Стайлиж Аркарола) вл.Майоров

Класс промежуточный: 1 – 1 отл.

**SAC, CW Skailain's Nimble Nick** (Mafioso Anstamm's Shocker х Skailain's Dream Come True) вл.Баранчикова

Класс открытый: 3 – 3 отл.

**SAC, CW Hemul Shotlandskiy Grubian** (Balgair Russian Winter х Patrissia) вл.Сытые

**2 Кленовый Мед с Планеты Ирвел** (Золотинка Задушевный Разговор х Голубка Белянка с Планеты Ирвел) вл.Шаньгина

**3 Кедровый Орешек с Планеты Ирвел** (Золотинка Задушевный Разговор х Голубка Белянка с Планеты Ирвел) вл. Перминов

Класс чемпионов: 4 – 4 отл.

**BIG-3, ЛПИ, ЛК, SACIB, SAC, CW Verity's Zakouski** (Verity's Xpert х Verity's Xhena) вл.Баранчикова

**2 R.SACIB Chibsten Tiger** (Scottish Tauer Exclusive х Chibsten Blackberry) вл.Трихин

**3 Банзай Бен Ладен** (Raijaj Businessman х Изабель Фортуна) вл.Бушланова

**4 Melkiy Bes Macintosh** (Tamzin Make My Day х Scottish Tauer Jeannu D'Arc) вл.Ильина

Класс ветеранов: 1 – 1 отл.

**ЛВ, CW Hollonhay** (Koch's Forty Niner х Valencia Lovly Brunz Optimistik) вл.Ильина

СУКИ:

Класс щенков: 2 – 2 оч.персп.

**ЛЩ, CW Айк'Брут Ваниль'с Виля** (Perhaps Sex And The City х Патрисиия) вл.Сытая

**2 Айк'Брут Вашня** (Perhaps Sex And The City х Патрисиия) вл.Сытая

Класс промежуточный: 1 - 1 отл.

**SAC, CW Звездное Шоу Лунная Соната** (Айлей Жгучий Перчик х Айлей Джорджия) вл.Москаленко

Класс чемпионов: 2 – 2 отл.

**ЛС, SACIB, SAC, CW Ailei Jasmina** (Downtown Sacramento х Ailei Beautiful Lady) вл.Кузмичева

**2 Zheneva Beauty Vojole** (Патрик Понт Парадиз х Звездное Шоу Альтина Абигайль) вл.Бобохидзе

### Региональная выставка.

6 января 2006., г.Волгодонск

Записано 8 собак.

Эксперт - Зазина Е.В.(Волгодонск).

КОБЕЛИ:

Класс юниоров: 1 – 1 отл.

**ЛЮ, ЮСАС, CW Ларокс Таллер Тори** (Само Совершенство Леопольд х Юни-Люкс Бастинда) вл. Ефименко

Класс промежуточный: 1- 1 отл.

*отлично, CW, SAC*

**SAC, CW Мелкий Бес Юнит Идеал** (Казанова и Компания Браво Брависсимо х Мелкий Бес Карамелька) вл. Цыбан

Класс открытый: 1 – 1 отл.

**ЛК, САС, КЧФ, СW Само Совершенство Изумруд** (Райай Ромазотти х Само Совершенство Конфетти) вл. Балина  
СУКИ:

Класс юниоров: 1 -1 отл.

**ЛСАС, СW Дон Деларо Ванесса Восторг Ночи** (Дионис х Само Совершенство Виллобаджия) вл. Печёрская

Класс открытый: 1 - 1 отл.

**САС, СW Само Совершенство Либерти** (Само Совершенство Джеймс Бонд х Само Совершенство Ежевичка) вл. Кочковая

Класс чемпионов: 1 -1 отл.

**ЛПП, ЛС, САС, СW Само Совершенство Джоковда** (Ангел х Клема Паломино Ариадна) вл. Климова

Класс ветеранов: 1 - 1 отл.

**ЛВ, СW Клема Паломино Ариадна** (Джерримор Ланцелот х Клемма Лапоша) вл. Куренкова



# ОТАКАР

# ELLI

## KENNEL

<http://www.otakar.gazinter.net/>

Россия, 236016, Калининград, Куйбышева, д.71, кв.12.  
(4012) 34-84-34; (4012) 77-91-91; GSM 89022165704

[otakar@gazinter.net](mailto:otakar@gazinter.net)

26 декабря 2005 года в питомнике Отакар  
Элли родились щенки от

**Finnish JW-05 & Nordic JW-05 EST JW-05,  
EST & LV JCH, EST & LV CH**

**Raglan Rufus (ЧЕРН.)**

(<http://marland.kolhoos.ee/isased>)

И

**J CH RUS, LTU, CH RUS, LTU, BLR,  
Res. CACIB**

**Skottish Tauer Biagotti vor Otakar Elli (ПШЕН.)**


([http://www.otakar.gazinter.net/4images/categories.php?cat\\_id=11](http://www.otakar.gazinter.net/4images/categories.php?cat_id=11))

Это три девочки - одна черная и две пшеничных. Вес при рождении 280 гр. На продажу две суки. Желающих просим обращаться

Ирина Кононенко

# KENNEL SKAILAIN'S

Предлагаем для племенного использования Шотландского терьера, новый импорт из Бельгии  
**VERITY'S DEMOCRAT**  
о. VERITY'S BATMAN, м. VERITY'S BERGERETTE,  
рожд. 23.11.2004, черный, зав. Бельгия



Предлагает на продажу 3 пшеничных кобеля,  
рожд. 9 августа 2005г.  
о. *STALWART'S LIGHTENING STRIKES*  
м. *SKAILAIN'S PRISSILA*

Екатерина Алесковская  
(495)935-31-13, (495)726-70-00

# KENNEL SKAILAIN'S

Предлагаем для племенного использования и щенков  
от

**VERITY'S Zakouski**



Интерчемпион. Чемпион Бельгии. Голландии. Дании.  
Люксембурга. России. Белоруссии.  
Европа Бундесзигер 2003

Владелец питомника - Баранчикова Оксана  
Наш НОВЫЙ сайт в Интернете: [www.skailains.ru](http://www.skailains.ru)  
E-mail: [skailainscotch@mail.ru](mailto:skailainscotch@mail.ru)  
Tel /095/525-67-80  
Mob. 8-910-490-96-86

# Seventy Seven

<http://terriers.by.ru>  
[terriers@mail.ru](mailto:terriers@mail.ru)

(095)1780976  
8-926-5241391

## Представляем

Кобеля шотландского терьера пшеничного окраса

CH RUS, MOL. UKR SKAILAIN'S PARADISE ORANGE BLOSSOM  
(CH Int, Aus, Ger, JCH Ned, Aus, Ger LUCIA'S DREAM SUNDANCE KID x  
CH Rus, Mol DOWNTOWN VALENCIA)



Звоните, мы всегда рады новым знакомствам!

# "от Скоробогатых"

Предлагает щенков черного окраса, рожд.09.12.2005, кобелей  
о. CH RUS, MOL. UKR SKAILAIN'S PARADISE ORANGE BLOSSOM

м. Y CH RUS НИКОЛЕТТА ОТ СКОРОБОГАТОВЫХ

(CH Мелкий Бес Монте Кристо x  
CH Екатерина от Скоробогатых)

Вязьмина Зоя, г. Чайковский, Пермская обл.

8-3424-133-238

Предлагает для племенного использования

Наш новый импорт из Англии

**PENJETTA HIGHLAND GHILLIE**

(Eng CH Mayson Limited Edition X Lucia's Dream Stir Me Up)



Скоробогатова Екатерина

(095)770-90-41

E-mail – [kennel@scottishterrier.ru](mailto:kennel@scottishterrier.ru)

[www.scottishterrier.ru](http://www.scottishterrier.ru)



Племенной кинологовский питомник шотландских терьеров

## **“FILISITE BRASH”**

Поздравляет всех скотчедов с Новым 2006 профессиональным годом собаки!  
Удачи, высоких побед, новых титулов, первоклассных щенков, здоровья Вам, Вашим  
близким и Вашим питомцам!

### **ПОЗДРАВЛЯЕМ!!!**

Своих питомцев и их владельцев с удачным завершением выставочного сезона 2005 года  
получением титулов:

**Юный Чемпион Национального Клуба, junior Winner EuroCup 2005, junior FinWinner-05,  
junior NordicWinner-05 –**

**ФИЛИСИТЕ БРАШ РЕФЛЕКС СИНЕМА**

**FinWinner-05**

**ФИЛИСИТЕ БРАШ ЭКСПЛОУДЕР**

владелец – Марина Асанова

**Winner EuroCup 2005, NordicWinner-05**

**PERHAPS SEX AND THE CITY**

**Winner EuroCup 2005**

**ФИЛИСИТЕ БРАШ МЕЛОДИ'С МУН ЛАЙТ**

### **Поздравляем!**

С успешным началом выставочной карьеры -

**Filisite Brash SAVING JOY и его владелицу Красногир Ольгу (Белоруссия)**

### **Щенки в питомнике:**

**7 января 2006 года родились щенки: 1 кобель и 2 суки**

о. CH Perhaps Sex And The City x м. CH Филисите Браш Мелоди'с Мун Лайт

(инбридинг 2:3 на известного шведского кобеля WW, CH – Raglan Rory,

инбридинг 2:3 на Perhaps Satanic Verses de Champenoune)

**Ожидаем рождения щенков в начале февраля:**

о. CH Perhaps Sex And The City x м. Филисите Браш Джастис

(инбридинг 3:4 на WW-96, CH Kantorn's Johnniwalker)

Владелец питомника – Валентина Попова

Наш сайт в Интернете: [www.filisite-brash.ru](http://www.filisite-brash.ru)

E-mail: [kennel@filisite-brash.ru](mailto:kennel@filisite-brash.ru)

Tel. (495) 707-99-86, mob. 8-915-215-14-49



**Предлагаем новую тему для обсуждения. Давайте поговорим о питании наших питомцев.**

**Вопросы:**

1. Сколько собак и каких пород в Вашем доме?
2. Чем кормите своих любимцев (натуралка или сухой)?
3. Сколько раз в день?
4. Если сухой, то какой фирмы и название. Если натуральными продуктами, то примерный ежедневный рацион. Если смешанное кормление, также приведите пример.
5. Добавляете к ежедневному рациону витамины и минеральные подкормки? Если да, то каких фирм и дозировки?
6. Рекомендации по кормлению пенсионеров, щенков и подростков.
7. Что Вы делаете, когда Ваш питомец капризничает и плохо ест? Ваши рекомендации?
8. Ваш питомец худой. Что делать?
9. Ваш любимец обзавелся лишними килограммами? Как поступить?
10. Как часто производите дегельминтизацию?

Ответы присылайте в электронном виде на e-mail: [prostochudo@list.ru](mailto:prostochudo@list.ru) до 28 февраля 2006г. Обязательно указывайте свое имя, название питомника или кличку собаки, владельцем которой являетесь и город проживания